



# **- RAPORT KWARTALNY KBJ S.A.**

za II kw. 2021 r.

Warszawa, 11 sierpnia 2021 r.



## SPIS TREŚCI

1.	Podstawowe informacje o Spółce.....	4
1.1	Skład Zarządu.....	5
1.2	Skład Rady Nadzorczej.....	5
1.3	Oferta produktowa Spółki.....	6
2.	Skrócone kwartalne sprawozdanie finansowe.....	8
2.1	Bilans.....	8
2.2	Rachunek zysków i strat.....	11
2.3	Rachunek przepływów pieniężnych.....	13
2.4	Zestawienie zmian w kapitale (funduszu) własnym.....	15
3.	Wybrane dane finansowe jednostek zależnych, zawierające podstawowe pozycje rocznego sprawozdania finansowego.....	17
3.1	Albit Software sp. z o.o.....	17
3.2	Softy Labs sp. z o.o.....	18
3.3	R&S Group sp. z o.o. ....	19
3.4	BTech sp. z o.o. ....	20
4.	Informacje o zasadach przyjętych przy sporządzaniu raportu, w tym informacje o zmianach stosowanych zasad polityki rachunkowości.....	21
4.1	Określenie roku obrotowego i wchodzących w jego skład okresów sprawozdawczych.....	21
4.2	Wycena aktywów i pasywów oraz ustalenie wyniku finansowego.....	21
4.3	Zasady prowadzenia ksiąg rachunkowych.....	22
5.	Komentarz Zarządu do wyników Spółki.....	25
5.1	Struktura przychodów.....	26
6.	Charakterystyka istotnych dokonań i niepowodzeń Emitenta w okresie objętym raportem, wraz z opisem najważniejszych czynników i zdarzeń w szczególności o nietypowym charakterze, mających wpływ na wyniki osiągnięte w okresie objętym raportem.....	28
7.	Dywidenda i polityka dywidendy.....	29
8.	Stanowisko Zarządu odnośnie możliwości zrealizowania publikowanych prognoz wyników na dany rok w świetle wyników zaprezentowanych w raporcie kwartalnym	30
9.	Informacje o podejmowanych działaniach i inicjatywach nastawionych na wprowadzanie rozwiązań innowacyjnych w przedsiębiorstwie.....	30
10.	Opis grupy kapitałowej ze wskazaniem podmiotów wchodzących w jej skład.....	30
11.	Program motywacyjny.....	31
12.	Informacja o strukturze akcjonariatu Emitenta, ze wskazaniem akcjonariuszy posiadających, na dzień sporządzenia raportu, co najmniej 5% głosów na Walnym Zgromadzeniu.....	32

13.	Informacja dotycząca liczby osób zatrudnionych w Spółce w przeliczeniu na pełne etaty .....	33
14.	Oświadczenie Zarządu dotyczące informacji zawartych w niniejszym raporcie .....	33

## 1. Podstawowe informacje o Spółce

<b>Pełna nazwa:</b>	<b>KBJ Spółka Akcyjna</b>
<b>TICKER:</b>	KBJ
<b>ISIN:</b>	PLKBJ0000016
<b>LEI:</b>	259400TAAEMX7FS4BH61
<b>Adres siedziby:</b>	Warszawa, ul. Obozowa 57 (01-161)
<b>Telefon:</b>	(22) 652-32-30
<b>Faks:</b>	(22) 417-57-82
<b>Adres poczty elektronicznej:</b>	<a href="mailto:info@kbj.com.pl">info@kbj.com.pl</a>
<b>Strona internetowa:</b>	<a href="http://www.kbj.com.pl">www.kbj.com.pl</a>
<b>NIP:</b>	726-257-17-99
<b>Regon:</b>	100393858
<b>Sąd rejestrowy:</b>	Sąd Rejonowy dla M. St. Warszawy w Warszawie, XIII Wydział Gospodarczy Krajowego Rejestru Sądowego
<b>Numer KRS:</b>	0000387799

W dniu 8 kwietnia 2021 r. Sąd Rejonowy dla M. St. Warszawy w Warszawie, XIII Wydział Gospodarczy Krajowego Rejestru Sądowego zarejestrował podwyższenie kapitału zakładowego Spółki przeprowadzone w drodze emisji 100.000 szt. akcji zwykłych imiennych serii G o wartości nominalnej 1,00 zł każda w granicach kapitału docelowego. Po rejestracji akcji serii G kapitał zakładowy Spółki wynosi 1.790.792,00 zł i dzieli się na 1.790.792 akcje o wartości nominalnej 1 zł każda akcja.

Struktura kapitału na dzień 30 czerwca 2021 r. oraz na dzień publikacji niniejszego raportu:

<b>Seria akcji</b>	<b>Liczba akcji</b>
A	1 364 052
B	81 000
C	95 740
D	150 000
G	100 000
<b>RAZEM:</b>	<b>1 790 792</b>

## 1.1 Skład Zarządu

Skład Zarządu na dzień 30 czerwca 2021 r. oraz na dzień publikacji niniejszego raportu:

Imię i nazwisko	Funkcja	Rozpoczęcie obecnej kadencji	Zakończenie obecnej kadencji
Artur Jedynak	Prezes Zarządu	2016	2021
Marek Weigt	Członek Zarządu	2016	2021
Marcin Jasiński	Członek Zarządu	2020	2025

## 1.2 Skład Rady Nadzorczej

W dniu 30 czerwca 2021 r. Zwyczajne Walne Zgromadzenie Emitenta odwołało Pana Marcina Śledzikowskiego z funkcji Członka Rady Nadzorczej, jednocześnie powołując panów: Wojciecha Brzeskiego, Michała Kalisińskiego, Artura Kalisińskiego oraz Pawła Wiecheckiego, powierzając temu ostatniemu funkcję Przewodniczącego Rady Nadzorczej. Wobec tego skład Rady Nadzorczej na dzień 30 czerwca 2021 r. oraz na dzień publikacji niniejszego raportu przedstawia się następująco:

Imię i nazwisko	Funkcja	Rozpoczęcie obecnej kadencji	Zakończenie obecnej kadencji
Paweł Wiechecki	Przewodniczący Rady Nadzorczej	2021	2024
Wojciech Brzeski	Członek Rady Nadzorczej	2021	2024
Michał Kalisiński	Członek Rady Nadzorczej	2021	2024
Artur Kaźmierczak	Członek Rady Nadzorczej	2021	2024
Łukasz Krotowski	Członek Rady Nadzorczej	2018	2021




### 1.3 Oferta produktowa Spółki

KBJ dostarcza oprogramowanie i usługi dla klientów biznesowych wspierające procesy cyfrowej transformacji. Oferta Spółki obejmuje systemy analityczne Business Intelligence, ERP, HCM. Dzięki kompleksowej ofercie obejmującej pełen cykl życia produktu, od fazy koncepcji biznesowej przez wdrożenie, utrzymanie i rozwój, Spółka sukcesywnie buduje swoją pozycję na rynku informatycznym B2B. Opierając swoją ofertę w większości o produkty i technologię SAP oraz konsekwentnie realizując strategię rozwoju, Emitent zajmuje wiodące miejsce na polskim rynku IT. Jakość świadczonych usług, połączenie wiedzy biznesowej i informatycznej, wielokrotnie wyróżniana innowacyjność realizowanych projektów i dostarczanego oprogramowania są głównymi wartościami, dzięki którym KBJ notuje od 10 lat wzrost i jest postrzegana przez Klientów jako zaufany partner.

KBJ działając na rynku informatycznym, w sektorze dużych i średnich przedsiębiorstw jest beneficjentem globalnych trendów IT takich jak BigData, Cloud, IoT. Łącząc stabilny biznes oparty o wieloletnie kontrakty dla największych przedsiębiorstw i jednostek budżetowych z innowacyjnymi rozwiązaniami i technologiami, w które Spółka nieustannie inwestuje, Emitent stale zwiększa udział rynkowy oraz skalę realizowanych przedsięwzięć.

Oprogramowanie własne, które Spółka produkuje od 2014 r., stanowi obecnie istotną pozycję w rachunku wyników. Ok. 10% średniorocznych przychodów Spółki pochodzi ze sprzedaży licencji własnych na oprogramowanie w modelu klasycznym (on-premise) oraz w modelu subskrypcyjnym (Cloud/SaaS). Udział licencji w wyniku Spółki rośnie rok do roku. Spółka będzie dokładać wszelkich starań w kierunku dalszego zwiększania sprzedaży oprogramowania własnego, zarówno w ujęciu wolumenowym jak i ilości oferowanych produktów.



Szczegółowa oferta produktowa i usługowa Spółki, portfel klientów oraz informacje o przeprowadzonych projektach znajdują się na stronie internetowej Spółki [www.kbj.com.pl](http://www.kbj.com.pl)



**SKRÓCONE KWARTALNE  
SPRAWOZDANIE FINANSOWE**

## 2. Skrócone kwartalne sprawozdanie finansowe

### 2.1 Bilans

AKTYWA (w zł)				
	Stan na 31.12.2019	Stan na 30.06.2020	Stan na 31.12.2020	Stan na 30.06.2021
<b>A. Aktywa trwałe</b>	3 446 921,63	3 717 745,03	11 811 671,23	<b>11 332 143,26</b>
<b>I. Wartości niematerialne i prawne</b>	1 881 609,09	2 035 703,18	4 196 541,29	<b>3 628 975,43</b>
<b>w tym:</b>				
1. Koszty zakończonych prac rozwojowych	1 881 609,09	2 035 703,18	4 196 541,29	3 628 975,43
2. Inne wartości niematerialne i prawne	-	0,00	-	0,00
<b>II. Rzeczowe aktywa trwałe</b>	725 833,61	704 771,38	679 290,78	<b>691 062,90</b>
1. Środki trwałe, w tym:	725 833,61	704 771,38	679 290,78	691 062,90
- urządzenia techniczne i maszyny	193 221,33	218 092,21	286 934,77	379 926,56
- środki transportu	523 880,05	480 776,06	391 316,68	310 927,87
- pozostałe środki trwałe	8 732,23	5 903,11	1 039,33	208,47
2. Środki trwałe w budowie	-	0,00	-	0,00
3. Zaliczki na środki trwałe w budowie	-	0,00	-	0,00
<b>III. Należności długoterminowe</b>	158 377,65	168 377,65	64 877,65	<b>64 877,65</b>
1. Od jednostek powiązanych				
2. Od pozostałych jednostek	158 377,65	168 377,65	64 877,65	64 877,65
<b>IV. Inwestycje długoterminowe</b>	448 216,53	736 905,57	6 546 523,04	<b>6 807 020,81</b>
<b>V. Długoterminowe rozliczenia międzyokresowe, w tym:</b>	232 884,75	71 987,25	324 438,47	<b>140 206,47</b>
1. Aktywa z tytułu odroczonego podatku dochodowego	144 566,00	60 206,00	302 118,00	117 886,00
2. Wycena kontraktu długoterminowego	88 318,75	11 781,25	-	0,00
3. Pozostałe			22 320,47	22 320,47
<b>B. Aktywa obrotowe</b>	14 718 822,84	20 010 477,02	19 938 587,68	<b>19 623 211,93</b>
<b>I. Zapasy, w tym:</b>	3 829 898,96	3 472 951,76	1 823 868,75	<b>4 198 242,18</b>
1. Półprodukty i produkty w toku	3 783 032,51	3 426 085,31	1 823 868,75	2 139 810,20
2. Materiały	46 866,45	46 866,45	-	2 058 431,98
<b>II. Należności krótkoterminowe</b>	9 581 596,59	13 720 718,09	13 471 237,24	<b>11 117 188,01</b>
1. Należności od jednostek powiązanych	27 834,50	14 669,29	17 758,12	17 373,75
2. Należności od jednostek, w których jednostka posiada zaangażowanie w kapitale				27 922,54
3. Należności od pozostałych jednostek	9 553 762,09	13 706 048,80	13 453 479,12	11 071 891,72
a) z tytułu dostaw i usług o okresie spłaty:	9 402 458,17	13 134 447,69	12 147 050,29	9 881 925,17
- do 12 miesięcy	9 402 458,17	13 134 447,69	12 147 050,29	9 881 925,17
- powyżej 12 miesięcy				
b) z tytułu podatków, dotacji, ceł, ubezpieczeń społecznych i zdrowotnych oraz innych świadczeń	77 561,15	135 875,89	709 005,32	880 659,03
c) inne	73 742,77	435 725,22	597 423,51	309 307,52
d) dochodzone na drodze sądowej	-	0,00	-	0,00



<b>III. Inwestycje krótkoterminowe</b>	1 189 905,92	2 667 815,36	4 258 506,82	<b>4 183 946,61</b>
1. Krótkoterminowe aktywa finansowe	1 189 905,92	2 667 815,36	4 258 506,82	4 183 946,61
w tym:				
- środki pieniężne i inne aktywa pieniężne	1 189 905,92	2 667 815,36	4 258 506,82	4 183 946,61
- środki pieniężne w kasie i na rachunkach,	1 189 905,92	2 667 815,36	4 258 506,82	4 183 946,61
2. Inne inwestycje krótkoterminowe	-	0,00	-	0,00
<b>IV. Krótkoterminowe rozliczenia międzyokresowe</b>	117 421,37	148 991,81	384 974,87	<b>123 835,13</b>
<b>C. Należne wpłaty na kapitał ( fundusz ) podstawowy</b>	-	0,00	-	<b>0,00</b>
<b>D. Udziały ( akcje ) własne</b>	-	0,00	-	<b>0,00</b>
<b>AKTYWA RAZEM</b>	18 165 744,47	23 728 222,05	31 750 258,91	<b>30 955 355,19</b>

<b>PASYWA (w zł)</b>				
	<b>Stan na 31.12.2019</b>	<b>Stan na 30.06.2020</b>	<b>Stan na 31.12.2020</b>	<b>Stan na 30.06.2021</b>
<b>A. Kapitał ( fundusz ) własny</b>	8 858 392,64	8 136 029,73	13 912 978,71	<b>14 436 062,14</b>
<b>I. Kapitał ( fundusz ) podstawowy</b>	1 690 792,00	1 690 792,00	1 690 792,00	<b>1 690 792,00</b>
<b>II. Kapitał ( fundusz ) zapasowy</b>	3 749 021,29	3 749 021,29	6 566 928,81	<b>6 566 928,81</b>
<b>III. Kapitał ( fundusz ) z aktualizacji wyceny</b>				
<b>IV. Kapitał ( fundusz ) rezerwowy</b>	2 000 000,00	2 000 000,00	2 100 000,00	<b>2 100 000,00</b>
<b>V. Zysk ( strata ) z lat ubiegłych</b>	671,83	1 418 579,35	671,83	<b>3 555 257,90</b>
<b>VI. Zysk ( strata ) netto</b>	1 417 907,52	-722 362,91	3 554 586,07	<b>523 083,43</b>
<b>VII. Odpisy z zysku netto w ciągu roku obrotowego ( wielkość ujemna )</b>	-	0,00	-	<b>0,00</b>
<b>B. Zobowiązania i rezerwy na zobowiązania</b>	9 307 351,83	15 592 192,32	17 837 280,20	<b>16 519 293,05</b>
<b>I. Rezerwy na zobowiązania, w tym:</b>	283 611,59	269 068,59	1 551 008,41	<b>931 877,59</b>
1. Rezerwa z tytułu odroczonego podatku dochodowego	16 781,00	2 238,00	56 784,00	8 193,00
2. Rezerwa na naprawy gwarancyjne	-	0,00	-	0,00
3. Inne rezerwy	266 830,59	266 830,59	1 494 224,41	923 684,59
<b>II. Zobowiązania długoterminowe</b>	258 299,31	2 943 470,31	2 395 754,01	<b>2 395 754,01</b>
1. Wobec jednostek powiązanych	-	0,00	283 000,00	283 000,00
2. Wobec pozostałych jednostek, w tym:	258 299,31	2 943 470,31	2 112 754,01	2 112 754,01
- kredyty i pożyczki		2 685 171,00	2 013 878,22	2 013 878,22
- inne zobowiązania długoterminowe	258 299,31	258 299,31	98 875,79	98 875,79
<b>III. Zobowiązania krótkoterminowe</b>	8 372 281,58	12 169 653,42	13 890 517,78	<b>13 191 661,45</b>
1. Wobec jednostek powiązanych	157 716,75	30 319,50	460 043,75	906 966,71
2. Wobec jednostek, w których jednostka posiada zaangażowanie w kapitale			16 236,00	158 839,16
3. Wobec pozostałych jednostek	8 214 564,83	12 139 333,92	13 414 238,03	12 125 855,58
- kredyty i pożyczki	4 085,76	13 444,01	689 745,58	687 492,76
- inne zobowiązania finansowe	179 894,85	129 905,03	212 496,54	97 137,21
- z tytułu dostaw i usług o okresie wymagalności:				
- do 12 miesięcy	6 871 069,86	11 794 649,51	11 237 196,32	11 073 989,90
- powyżej 12 miesięcy	-	0,00	-	0,00
- z tytułu podatków, ceł, ubezpieczeń i innych świadczeń	1 157 268,88	198 051,21	1 267 684,00	246 991,93
- z tytułu wynagrodzeń	-	0,00	-	15 337,62
- inne	2 245,48	3 284,16	7 115,59	4 906,16
4. Fundusze specjalne	-	0,00	-	-
<b>IV. Rozliczenia międzyokresowe</b>	393 159,35	210 000,00	-	<b>0,00</b>
1. Ujemna wartość firmy				
2. Inne rozliczenia międzyokresowe	393 159,35	210 000,00	-	0,00
<b>PASYWA RAZEM</b>	<b>18 165 744,47</b>	<b>23 728 222,05</b>	<b>31 750 258,91</b>	<b>30 955 355,19</b>

## 2.2 Rachunek zysków i strat

Rachunek zysków i strat, wariant porównawczy, za II kwartał 2021 r. (w zł):

	Za okres 01.04-30.06 2020	Za okres 01.04-30.06 2021
<b>A. Przychody netto ze sprzedaży i zrównane z nimi, w tym:</b>	14 662 148,85	16 432 292,36
- od jednostek powiązanych		
I. Przychody netto ze sprzedaży produktów	14 418 468,20	15 525 940,85
II. Zmiana stanu produktów (zwiększenie – wartość dodatnia, zmniejszenie – wartość ujemna)	243 680,65	906 351,51
III. Koszt wytworzenia produktów na własne potrzeby jednostki	-	0,00
IV. Przychody netto ze sprzedaży towarów i materiałów	-	0,00
<b>B. Koszty działalności operacyjnej</b>	15 895 857,27	15 680 832,52
I. Amortyzacja	261 803,45	400 003,17
II. Zużycie materiałów i energii	71 598,59	38 398,99
III. Usługi obce	13 793 415,72	13 236 278,76
IV. Podatki i opłaty, w tym: - podatek akcyzowy	33 568,63	46 758,55
V. Wynagrodzenia	1 346 231,24	1 515 526,68
VI. Ubezpieczenia społeczne i inne świadczenia	346 524,83	347 005,46
VII. Pozostałe koszty rodzajowe	42 714,81	96 860,91
VIII. Wartość sprzedanych towarów i materiałów		
<b>C. Zysk ( strata ) ze sprzedaży ( A – B )</b>	- 1 233 708,42	751 459,84
<b>D. Pozostałe przychody operacyjne</b>	63 554,42	13 592,08
I. Zysk ze zbycia niefinansowych aktywów trwałych	30 837,40	0,00
II. Dotacje	-	0,00
III. Inne przychody operacyjne	32 717,02	13 592,08
<b>E. Pozostałe koszty operacyjne</b>	88 912,89	134 237,57
I. Strata ze zbycia niefinansowych aktywów trwałych	-	0,00
II. Aktualizacja wartości aktywów niefinansowych	-	0,00
III. Inne koszty operacyjne	88 912,89	134 237,57
<b>F. Zysk ( strata ) z działalności operacyjnej ( C + D – E )</b>	- 1 259 066,89	630 814,35
<b>G. Przychody finansowe</b>	13 811,56	3 006,98
I. Dywidendy i udziały w zyskach,	-	0,00
II. Odsetki, w tym: - od jednostek powiązanych	-	0,00
III. Zysk ze zbycia inwestycji	-	0,00
IV. Aktualizacja wartości inwestycji	-	0,00
V. Inne	13 811,56	3 006,98
<b>H. Koszty finansowe</b>	11 112,52	8 872,20
I. Odsetki, w tym: - dla jednostek powiązanych	4 605,57	2 895,89
II. Strata ze zbycia inwestycji	-	0,00
III. Aktualizacja wartości inwestycji	-	0,00
IV. Inne	6 506,95	5 976,31
<b>I. Zysk ( strata ) brutto ( F + G – H )</b>	- 1 256 367,85	624 949,13
<b>J. Podatek dochodowy</b>	9 400,00	192 664,00
<b>K. Pozostałe obowiązkowe zmniejszenia zysku ( zwiększenia straty )</b>	-	0,00
<b>L. Zysk ( strata ) z udziałów w jednostkach podporządkowanych wycenianych metodą praw własności</b>	91 549,05	269 834,52
<b>M. Zysk ( strata ) netto ( I – J – K + L )</b>	- 1 174 218,80	702 119,65

Rachunek zysków i strat, wariant porównawczy, narastająco za I-II kwartał 2021 r. (w zł):

	Za okres 01.04-30.06 2020	Za okres 01.04-30.06 2021
<b>A. Przychody netto ze sprzedaży i zrównane z nimi, w tym:</b>	<b>30 808 280,94</b>	<b>31 561 032,64</b>
- od jednostek powiązanych		
I. Przychody netto ze sprzedaży produktów	30 411 309,45	30 679 950,47
II. Zmiana stanu produktów (zwiększenie – wartość dodatnia, zmniejszenie – wartość ujemna)	396 971,49	881 082,17
III. Koszt wytworzenia produktów na własne potrzeby jednostki	-	0,00
IV. Przychody netto ze sprzedaży towarów i materiałów	-	0,00
<b>B. Koszty działalności operacyjnej</b>	<b>31 306 378,80</b>	<b>30 944 493,81</b>
I. Amortyzacja	545 006,27	772 986,96
II. Zużycie materiałów i energii	121 267,10	76 125,40
III. Usługi obce	27 076 295,57	25 992 601,60
IV. Podatki i opłaty, w tym: - podatek akcyzowy	137 968,89	153 567,41
V. Wynagrodzenia	2 545 514,43	2 992 579,56
VI. Ubezpieczenia społeczne i inne świadczenia	665 525,85	727 476,02
VII. Pozostałe koszty rodzajowe	214 800,69	229 156,86
VIII. Wartość sprzedanych towarów i materiałów		
<b>C. Zysk ( strata ) ze sprzedaży ( A – B )</b>	<b>- 498 097,86</b>	<b>616 538,83</b>
<b>D. Pozostałe przychody operacyjne</b>	<b>67 194,24</b>	<b>24 252,44</b>
I. Zysk ze zbycia niefinansowych aktywów trwałych	32 341,46	8 047,97
II. Dotacje	-	0,00
III. Inne przychody operacyjne	34 852,78	16 204,47
<b>E. Pozostałe koszty operacyjne</b>	<b>149 077,80</b>	<b>180 309,22</b>
I. Strata ze zbycia niefinansowych aktywów trwałych	-	0,00
II. Aktualizacja wartości aktywów niefinansowych	-	0,00
III. Inne koszty operacyjne	149 077,80	180 309,22
<b>F. Zysk ( strata ) z działalności operacyjnej ( C + D – E )</b>	<b>- 579 981,42</b>	<b>460 482,05</b>
<b>G. Przychody finansowe</b>	<b>13 954,10</b>	<b>7 453,95</b>
I. Dywidendy i udziały w zyskach,	-	0,00
II. Odsetki, w tym: - od jednostek powiązanych	-	0,00
III. Zysk ze zbycia inwestycji	-	0,00
IV. Aktualizacja wartości inwestycji	-	0,00
V. Inne	13 954,10	7 453,95
<b>H. Koszty finansowe</b>	<b>28 503,63</b>	<b>22 317,47</b>
I. Odsetki, w tym: - dla jednostek powiązanych	18 395,44	4 973,87
II. Strata ze zbycia inwestycji	-	0,00
III. Aktualizacja wartości inwestycji	-	0,00
IV. Inne	10 108,19	17 343,60
<b>I Zysk ( strata ) brutto ( F + G – H )</b>	<b>- 594 530,95</b>	<b>445 618,53</b>
<b>J. Podatek dochodowy</b>	<b>166 521,00</b>	<b>294 470,00</b>
<b>K. Pozostałe obowiązkowe zmniejszenia zysku ( zwiększenia straty )</b>	<b>-</b>	<b>0,00</b>
<b>L. Zysk (strata) z udziałów w jednostkach podporządkowanych wycenianych metodą praw własności</b>	<b>38 689,04</b>	<b>371 934,90</b>
<b>M. Zysk ( strata ) netto ( I – J – K + L )</b>	<b>- 722 362,91</b>	<b>523 083,43</b>

## 2.3 Rachunek przepływów pieniężnych

Rachunek przepływów pieniężnych, metoda pośrednia, za II kwartał 2021 r. (w zł):

	01.04-30.06. 2020	01.04-30.06. 2021
<b>A Przepływy środków pieniężnych z działalności operacyjnej</b>		
<b>I Zysk (strata) netto</b>	<b>(1 174 218,80)</b>	<b>702 119,65</b>
<b>II Korekty razem</b>	<b>1 561 057,47</b>	<b>1 404 614,06</b>
Amortyzacja	261 803,45	489 150,87
Zyski (straty) z tytułu różnic kursowych	0,00	0,00
Odsetki i udziały w zyskach (dywidendy)	4 019,57	1 660,89
Zysk (strata) z działalności inwestycyjnej	(122 386,45)	(97 545,09)
Zmiana stanu rezerw	(12 968,00)	(437 286,91)
Zmiana stanu zapasów	(295 669,03)	(2 566 474,51)
Zmiana stanu należności	1 733 003,02	1 147 910,49
Zmiana stanu zobowiązań krótkoterminowych, z wyjątkiem pożyczek i kredytów	(149 351,47)	2 623 394,68
Zmiana stanu rozliczeń międzyokresowych	142 606,38	243 803,64
Inne korekty		0,00
<b>III Przepływy pieniężne netto z działalności operacyjnej (I ± II)</b>	<b>386 838,67</b>	<b>2 106 733,71</b>
<b>B Przepływy środków pieniężnych z działalności inwestycyjnej</b>		
<b>I Wpływy</b>	<b>30 837,40</b>	<b>0,00</b>
Zbycie wartości niematerialnych i prawnych oraz rzeczowych aktywów trwałych	30 837,40	0,00
Z aktywów finansowych, w tym:	0,00	0,00
w jednostkach powiązanych	0,00	0,00
<b>II Wydatki</b>	<b>320 821,09</b>	<b>133 812,50</b>
Nabycie wartości niematerialnych i prawnych oraz rzeczowych aktywów trwałych	70 821,09	133 812,50
Na aktywa finansowe, w tym:	250 000,00	0,00
- w jednostkach powiązanych	250 000,00	0,00
<b>III Przepływy pieniężne netto z działalności inwestycyjnej (I-II)</b>	<b>(289 983,69)</b>	<b>(133 812,50)</b>
<b>C Przepływy środków pieniężnych z działalności finansowej</b>		
<b>I Wpływy</b>	<b>2 200 796,13</b>	<b>2 364,36</b>
Kredyty i pożyczki	2 200 796,13	2 364,36
Wpływy netto z wydania udziałów (emisji akcji) i innych instrumentów kapitałowych oraz dopłat do kapitału	0,00	0,00
<b>II Wydatki</b>	<b>5 425,09</b>	<b>56 993,43</b>
Płatności zobowiązań z tytułu umów leasingu finansowego	1 405,52	55 332,54
Spląty kredytów i pożyczek	0,00	0,00
Odsetki	4 019,57	1 660,89
<b>III Przepływy pieniężne netto z działalności finansowej (I-II)</b>	<b>2 195 371,04</b>	<b>(54 629,07)</b>
<b>D Przepływy pieniężne netto, razem (A.III ± B.III ± C.III)</b>	<b>2 292 226,02</b>	<b>1 918 292,14</b>
<b>E Bilansowa zmiana stanu środków pieniężnych, w tym:</b>	<b>2 292 226,02</b>	<b>1 918 292,14</b>
- zmiana stanu środków pieniężnych z tytułu różnic kursowych	0,00	0,00
<b>F Środki pieniężne na początek okresu</b>	<b>375 589,34</b>	<b>2 265 654,47</b>
<b>G Środki pieniężne na koniec okresu (F±D), w tym:</b>	<b>2 667 815,36</b>	<b>4 183 946,61</b>
- o ograniczonej możliwości dysponowania	98 402,90	148 577,59

Rachunek przepływów pieniężnych, metoda pośrednia, narastająco za I-II kwartał 2021 r.  
(w zł):

	01.01-30.06. 2020	01.01-30.06. 2021
<b>A Przepływy środków pieniężnych z działalności operacyjnej</b>		
<b>I Zysk (strata) netto</b>	<b>(722 362,91)</b>	<b>523 083,43</b>
<b>II Korekty razem</b>	<b>465 286,03</b>	<b>(117 017,37)</b>
Amortyzacja	545 006,27	862 134,66
Zyski (straty) z tytułu różnic kursowych	0,00	0,00
Odsetki i udziały w zyskach (dywidendy)	13 856,44	3 868,87
Zysk (strata) z działalności inwestycyjnej	(71 030,50)	(207 693,44)
Zmiana stanu rezerw	(14 543,00)	(619 130,82)
Zmiana stanu zapasów	356 947,20	(2 374 373,43)
Zmiana stanu należności	(4 149 121,50)	2 354 049,23
Zmiana stanu zobowiązań krótkoterminowych, z wyjątkiem pożyczek i kredytów	3 838 003,41	(581 244,18)
Zmiana stanu rozliczeń międzyokresowych	(53 832,29)	445 371,74
Inne korekty	0,00	0,00
<b>III Przepływy pieniężne netto z działalności operacyjnej (I ± II)</b>	<b>(257 076,88)</b>	<b>406 066,06</b>
<b>B Przepływy środków pieniężnych z działalności inwestycyjnej</b>		
<b>I Wpływy</b>	<b>32 341,46</b>	<b>8 047,97</b>
Zbycie wartości niematerialnych i prawnych oraz rzeczowych aktywów trwałych	32 341,46	8 047,97
Z aktywów finansowych, w tym:	0,00	0,00
w jednostkach powiązanych	0,00	0,00
<b>II Wydatki</b>	<b>928 038,13</b>	<b>367 193,22</b>
Nabycie wartości niematerialnych i prawnych oraz rzeczowych aktywów trwałych	678 038,13	217 193,22
Na aktywa finansowe, w tym:	250 000,00	150 000,00
- w jednostkach powiązanych	250 000,00	150 000,00
<b>III Przepływy pieniężne netto z działalności inwestycyjnej (I-II)</b>	<b>(895 696,67)</b>	<b>(359 145,25)</b>
<b>C Przepływy środków pieniężnych z działalności finansowej</b>		
<b>I Wpływy</b>	<b>2 694 529,25</b>	<b>0,00</b>
Kredyty i pożyczki	2 694 529,25	0,00
Wpływy netto z wydania udziałów (emisji akcji) i innych instrumentów kapitałowych oraz dopłat do kapitału	0,00	0,00
<b>II Wydatki</b>	<b>63 846,26</b>	<b>121 481,02</b>
Płatności zobowiązań z tytułu umów leasingu finansowego	49 989,82	115 359,33
Splaty kredytów i pożyczek	0,00	2 252,82
Odsetki	13 856,44	3 868,87
<b>III Przepływy pieniężne netto z działalności finansowej (I-II)</b>	<b>2 630 682,99</b>	<b>(121 481,02)</b>
<b>D Przepływy pieniężne netto, razem (A.III ± B.III ± C.III)</b>	<b>1 477 909,44</b>	<b>(74 560,21)</b>
<b>E Bilansowa zmiana stanu środków pieniężnych, w tym:</b>	<b>1 477 909,44</b>	<b>(74 560,21)</b>
- zmiana stanu środków pieniężnych z tytułu różnic kursowych	0,00	0,00
<b>F Środki pieniężne na początek okresu</b>	<b>1 189 905,92</b>	<b>4 258 506,82</b>
<b>G Środki pieniężne na koniec okresu (F±D), w tym:</b>	<b>2 667 815,36</b>	<b>4 183 946,61</b>
- o ograniczonej możliwości dysponowania	98 402,90	148 577,59

## 2.4 Zestawienie zmian w kapitale (funduszu) własnym

Zestawienie zmian w kapitale (funduszu) własnym, za II kwartał 2021 r. (w zł):

	01.04-30.06. 2020	01.04-30.06. 2021
<b>I. Kapitał (fundusz) własny na początek okresu (BO)</b>	<b>9 310 248,53</b>	<b>13 733 942,49</b>
- korekty błędów podstawowych i zmiany zasad rachunkowości	0,00	0,00
<b>I.a. Kapitał (fundusz) własny na początek okresu (BO), po korektach</b>	<b>9 310 248,53</b>	<b>13 733 942,49</b>
<b>1 Kapitał (fundusz) podstawowy na początek okresu</b>	<b>1 690 792,00</b>	<b>1 690 792,00</b>
<b>1.2. Kapitał (fundusz) podstawowy na koniec okresu</b>	<b>1 690 792,00</b>	<b>1 690 792,00</b>
<b>2 Należne wpłaty na kapitał podstawowy na początek okresu</b>	<b>0,00</b>	<b>0,00</b>
<b>2.2. Należne wpłaty na kapitał podstawowy na koniec okresu</b>	<b>0,00</b>	<b>0,00</b>
<b>3 Udziały (akcje) własne na początek okresu</b>	<b>0,00</b>	<b>0,00</b>
a zwiększenie	0,00	0,00
b zmniejszenie	0,00	0,00
<b>3.1. Udziały (akcje) własne na koniec okresu</b>	<b>0,00</b>	<b>0,00</b>
<b>4 Kapitał (fundusz) zapasowy na początek okresu</b>	<b>3 749 021,29</b>	<b>6 566 928,81</b>
4.1. Zmiany kapitału (funduszu) zapasowego	0,00	0,00
a zwiększenie (z tytułu)	0,00	0,00
- z podziału zysku (ponad wymaganą ustawowo minimalną wartość)	0,00	0,00
b zmniejszenie	0,00	0,00
<b>4.2. Stan kapitału (funduszu) zapasowego na koniec okresu</b>	<b>3 749 021,29</b>	<b>6 566 928,81</b>
<b>5 Kapitał (fundusz z aktualizacji wyceny na początek okresu)</b>	<b>0,00</b>	<b>0,00</b>
<b>5.2. Kapitał (fundusz) z aktualizacji wyceny na koniec okresu</b>	<b>0,00</b>	<b>0,00</b>
<b>6 Pozostałe kapitały (fundusze) rezerwowe na początek okresu</b>	<b>2 000 000,00</b>	<b>2 100 000,00</b>
<b>6.2. Pozostałe kapitały (fundusze) rezerwowe na koniec okresu</b>	<b>2 000 000,00</b>	<b>2 100 000,00</b>
<b>7 Zysk (strata) z lat ubiegłych na początek okresu</b>	<b>0,00</b>	<b>0,00</b>
7.1. Zysk z lat ubiegłych na początek okresu	1 418 579,35	3 555 257,90
- korekty błędów podstawowych i zmiany zasad rachunkowości	0,00	0,00
<b>7.2. Zysk z lat ubiegłych na początek okresu, po korektach</b>	<b>1 418 579,35</b>	<b>3 555 257,90</b>
a zwiększenie	0,00	0,00
b zmniejszenie (z tytułu)	0,00	0,00
- podziału zysku z lat ubiegłych	0,00	0,00
<b>7.3. Zysk z lat ubiegłych na koniec okresu</b>	<b>0,00</b>	<b>0,00</b>
<b>7.4. Strata z lat ubiegłych na początek okresu (-)</b>	<b>0,00</b>	<b>0,00</b>
- korekty błędów podstawowych i zmiany zasad rachunkowości	0,00	0,00
<b>7.5 Strata z lat ubiegłych na początek okresu, po korektach</b>	<b>0,00</b>	<b>0,00</b>
<b>7.6. Strata z lat ubiegłych na koniec okresu</b>	<b>0,00</b>	<b>0,00</b>
<b>7.7. Zysk (strata) z lat ubiegłych na koniec okresu</b>	<b>0,00</b>	<b>0,00</b>
<b>8 Wynik netto</b>	<b>(1 174 218,80)</b>	<b>702 181,04</b>
a zysk netto		702 181,04
b strata netto (wielkość ujemna)	(1 174 218,80)	0,00
c odpisy z zysku (wielkość ujemna)	0,00	0,00
<b>II Kapitał (fundusz) własny na koniec okresu (BZ)</b>	<b>8 136 029,73</b>	<b>14 436 062,14</b>
<b>III Kapitał (fundusz) własny, po uwzględnieniu proponowanego podziału zysku (pokrycia straty)</b>	<b>8 136 029,73</b>	<b>14 436 062,14</b>

Zestawienie zmian w kapitale (funduszu) własnym, narastająco za I-II kwartał 2021 r. (w zł):

	01.01-30.06. 2020	01.01-30.06. 2021
<b>I. Kapitał (fundusz) własny na początek okresu (BO)</b>	<b>8 858 392,64</b>	<b>13 912 978,71</b>
- korekty błędów podstawowych i zmiany zasad rachunkowości	0,00	0,00
<b>I.a. Kapitał (fundusz) własny na początek okresu (BO), po korektach</b>	<b>8 858 392,64</b>	<b>13 912 978,71</b>
<b>1 Kapitał (fundusz) podstawowy na początek okresu</b>	<b>1 690 792,00</b>	<b>1 690 792,00</b>
<b>1.2. Kapitał (fundusz) podstawowy na koniec okresu</b>	<b>1 690 792,00</b>	<b>1 690 792,00</b>
<b>2 Należne wpłaty na kapitał podstawowy na początek okresu</b>	<b>0,00</b>	<b>0,00</b>
<b>2.2. Należne wpłaty na kapitał podstawowy na koniec okresu</b>	<b>0,00</b>	<b>0,00</b>
<b>3 Udziały (akcje) własne na początek okresu</b>	<b>0,00</b>	<b>0,00</b>
a zwiększenie	0,00	0,00
b zmniejszenie	0,00	0,00
<b>3.1. Udziały (akcje) własne na koniec okresu</b>	<b>0,00</b>	<b>0,00</b>
<b>4 Kapitał (fundusz) zapasowy na początek okresu</b>	<b>3 749 021,29</b>	<b>6 566 928,81</b>
<b>4.1. Zmiany kapitału (funduszu) zapasowego</b>	<b>0,00</b>	<b>0,00</b>
a zwiększenie (z tytułu)	0,00	0,00
- z podziału zysku (ponad wymaganą ustawowo minimalną wartość)	0,00	0,00
b zmniejszenie	0,00	0,00
<b>4.2. Stan kapitału (funduszu) zapasowego na koniec okresu</b>	<b>3 749 021,29</b>	<b>6 566 928,81</b>
<b>5 Kapitał (fundusz z aktualizacji wyceny na początek okresu)</b>	<b>0,00</b>	<b>0,00</b>
<b>5.2. Kapitał (fundusz) z aktualizacji wyceny na koniec okresu</b>	<b>0,00</b>	<b>0,00</b>
<b>6 Pozostałe kapitały (fundusze) rezerwowe na początek okresu</b>	<b>2 000 000,00</b>	<b>2 100 000,00</b>
<b>6.2. Pozostałe kapitały (fundusze) rezerwowe na koniec okresu</b>	<b>0,00</b>	<b>0,00</b>
<b>7 Zysk (strata) z lat ubiegłych na początek okresu</b>	<b>0,00</b>	<b>0,00</b>
<b>7.1. Zysk z lat ubiegłych na początek okresu</b>	<b>1 418 579,35</b>	<b>3 555 257,90</b>
- korekty błędów podstawowych i zmiany zasad rachunkowości	0,00	0,00
<b>7.2. Zysk z lat ubiegłych na początek okresu, po korektach</b>	<b>0,00</b>	<b>0,00</b>
a zwiększenie	0,00	0,00
b zmniejszenie (z tytułu)	0,00	0,00
- podziału zysku z lat ubiegłych	0,00	0,00
<b>7.3. Zysk z lat ubiegłych na koniec okresu</b>	<b>1 418 579,35</b>	<b>3 555 257,90</b>
<b>7.4. Strata z lat ubiegłych na początek okresu (-)</b>	<b>0,00</b>	<b>0,00</b>
- korekty błędów podstawowych i zmiany zasad rachunkowości	0,00	0,00
<b>7.5. Strata z lat ubiegłych na początek okresu, po korektach</b>	<b>0,00</b>	<b>0,00</b>
<b>7.6. Strata z lat ubiegłych na koniec okresu</b>	<b>0,00</b>	<b>0,00</b>
<b>7.7. Zysk (strata) z lat ubiegłych na koniec okresu</b>	<b>0,00</b>	<b>0,00</b>
<b>8 Wynik netto</b>	<b>(722 362,91)</b>	<b>523 083,43</b>
a zysk netto		523 083,43
b strata netto (wielkość ujemna)	(722 362,91)	0,00
c odpisy z zysku (wielkość ujemna)	0,00	0,00
<b>II Kapitał (fundusz) własny na koniec okresu (BZ)</b>	<b>8 136 029,73</b>	<b>14 436 062,14</b>
<b>III Kapitał (fundusz) własny, po uwzględnieniu proponowanego podziału zysku (pokrycia straty)</b>	<b>8 136 029,73</b>	<b>14 436 062,14</b>



### 3. Wybrane dane finansowe jednostek zależnych, zawierające podstawowe pozycje rocznego sprawozdania finansowego

#### 3.1 Albit Software sp. z o.o.

Wyszczególnienie	tys. zł	
	01.01 - 30.06.2020	01.01 - 30.06.2021
Przychody ze sprzedaży	875,1	813,0
Przychody netto ze sprzedaży produktów	877,9	815,8
Koszty działalności operacyjnej	848,6	963,7
Zysk (strata) ze sprzedaży	26,4	-150,7
Pozostałe przychody operacyjne	69,8	76,3
Pozostałe koszty operacyjne	15,7	7,5
Zysk (strata) na działalności operacyjnej	80,5	-150,7
EBITDA	101,1	-150,7
Przychody finansowe	0,0	0,0
Koszty finansowe	0,3	0,2
Zysk (strata) brutto	80,2	-82,1
Podatek dochodowy	15,7	5,4
Zysk (strata) netto	64,5	-87,5

Wyszczególnienie	tys. zł	
	31.12.2020	30.06.2021
Aktywa ogółem	1 000,2	923,4
Aktywa trwałe	416,5	416,7
Aktywa obrotowe	583,7	504,0
Należności długoterminowe	16,5	16,7
Należności krótkoterminowe	201,5	214,1
Środki pieniężne	377,9	291,1
Kapitał własny	819,7	743,4
Kapitał podstawowy	100,0	100,0
Zobowiązania krótkoterminowe	65,6	160,6
Zobowiązania długoterminowe	114,8	30,6

### 3.2 Softy Labs sp. z o.o.

Wyszczególnienie	tys. zł	
	01.01 - 31.12.2020	01.01 - 30.06.2021
Przychody ze sprzedaży	3 523,0	1 751,5
Przychody netto ze sprzedaży produktów	3 453,2	1 751,5
Koszty działalności operacyjnej	3 274,4	1 629,4
Zysk (strata) ze sprzedaży	248,6	122,2
Pozostałe przychody operacyjne	73,4	0,1
Pozostałe koszty operacyjne	18,2	1,2
Zysk (strata) na działalności operacyjnej	303,8	121,1
EBITDA	306,3	122,4
Przychody finansowe	0,0	0,0
Koszty finansowe	36,3	0,2
Zysk (strata) z działalności gospodarczej	267,4	120,9
Podatek dochodowy	6,9	12,2
Zysk (strata) netto	260,5	108,7

Wyszczególnienie	tys. PLN	
	31.12.2020	30.06.2021
Aktywa ogółem	902,3	1 139,7
Aktywa trwałe	14,4	13,1
Aktywa obrotowe	887,9	1 126,6
Należności długoterminowe	0,0	0,0
Należności krótkoterminowe	426,4	531,6
Środki pieniężne	390,9	577,6
Kapitał własny	349,2	457,9
Kapitał podstawowy	100,0	100,0
Zobowiązania krótkoterminowe	544,3	681,9
Zobowiązania długoterminowe	0,0	0,0

### 3.3 R&S Group sp. z o.o.

Wyszczególnienie	tys. zł	
	01.01 - 31.12.2020	01.01 - 30.06.2021
Przychody ze sprzedaży	5 793,5	3 185,8
Przychody netto ze sprzedaży produktów	5 793,5	3 185,8
Koszty działalności operacyjnej	4 710,1	2 665,2
Zysk (strata) ze sprzedaży	1 083,3	520,7
Pozostałe przychody operacyjne	0,9	0,0
Pozostałe koszty operacyjne	0,0	0,0
Zysk (strata) na działalności operacyjnej	1 084,2	520,7
EBITDA	1 084,2	520,7
Przychody finansowe	0,0	0,0
Koszty finansowe	49,0	14,4
Zysk (strata) brutto	1 035,2	506,2
Podatek dochodowy	201,1	96,1
Zysk (strata) netto	834,1	410,1

Wyszczególnienie	tys. PLN	
	31.12.2020	30.06.2021
Aktywa ogółem	2 482,1	3 232,6
Aktywa trwałe	0,0	0,0
Aktywa obrotowe	2 482,1	3 232,6
Należności długoterminowe	0,0	0,0
Należności krótkoterminowe	1 034,1	1 613,1
Srodki pieniężne	1 444,9	1 616,1
Kapitał własny	1 834,1	2 244,2
Kapitał podstawowy	60,0	60,0
Zobowiązania krótkoterminowe	648,0	988,3
Zobowiązania długoterminowe	0,0	0,0

### 3.4 BTech sp. z o.o.

Wyszczególnienie	tys. zł	
	01.01 - 30.06.2020	01.01 - 30.06.2021
Przychody ze sprzedaży	3 854,8	4 339,2
Przychody netto ze sprzedaży produktów	3 854,8	4 339,2
Koszty działalności operacyjnej	3 367,3	4 390,5
Zysk (strata) ze sprzedaży	487,5	-51,3
Pozostałe przychody operacyjne	0,0	0,0
Pozostałe koszty operacyjne	4,3	3,1
Zysk (strata) na działalności operacyjnej	343,1	30,4
EBITDA	344,4	31,0
Przychody finansowe	1,7	0,0
Koszty finansowe	3,0	1,0
Zysk (strata) brutto	657,5	-82,7
Podatek dochodowy	96,4	0,0
Zysk (strata) netto	561,1	-82,7

Wyszczególnienie	tys. zł	
	31.12.2020	31.06.2021
Aktywa ogółem	2 814,9	2 529,5
Aktywa trwałe	3,4	2,7
Aktywa obrotowe	2 811,5	2 526,7
Należności długoterminowe	0,0	0,0
Należności krótkoterminowe	1 429,4	1 434,6
Środki pieniężne	1 377,0	1 087,3
Kapitał własny	1 381,6	1 298,9
Kapitał podstawowy	100,0	100,0
Zobowiązania krótkoterminowe	1 433,8	1 230,6
Zobowiązania długoterminowe	0,0	0,0

## 4. Informacje o zasadach przyjętych przy sporządzaniu raportu, w tym informacje o zmianach stosowanych zasad polityki rachunkowości

### 4.1 Określenie roku obrotowego i wchodzących w jego skład okresów sprawozdawczych

W Spółce Akcyjnej KBJ S. A. za rok obrotowy przyjmuje się rok kalendarzowy obejmujący 12 kolejnych pełnych miesięcy kalendarzowych, stosowany również do celów podatkowych. W ramach roku obrotowego okresem sprawozdawczym jest miesiąc.

Spółka sporządza również raporty kwartalne zgodnie z Załącznikiem nr 3 do Regulaminu ASO – „Informacje bieżące i okresowe przekazywane w alternatywnym systemie obrotu na rynku NewConnect”, które są podawane do publicznej wiadomości.

### 4.2 Wycena aktywów i pasywów oraz ustalenie wyniku finansowego

**Środki trwałe** oraz wartości niematerialne i prawne wycenia się według cen nabycia lub kosztów wytworzenia pomniejszonych o odpisy amortyzacyjne lub umorzeniowe oraz odpisy z tytułu trwałej utraty wartości.

Cenę nabycia lub koszt wytworzenia środka trwałego powiększają koszty jego ulepszenia.

Obce środki trwałe lub wartości niematerialne i prawne przyjęte do użytkowania na mocy umowy leasingu zalicza się do aktywów trwałych, jeżeli umowa spełnia warunki leasingu finansowego.

Środki trwałe w budowie wycenia się w wysokości ogółu kosztów pozostających w bezpośrednim związku z ich nabyciem lub wytworzeniem, pomniejszonych o odpisy z tytułu trwałej utraty wartości.

W przypadku zmian technologii produkcji, przeznaczenia do likwidacji, wycofania z użytkowania lub innych przyczyn powodujących trwałą utratę wartości środka trwałego lub składnika wartości niematerialnych i prawnych, dokonywany jest odpis aktualizujący ich wartość w ciężar pozostałych kosztów operacyjnych.

W przypadku ustania przyczyny, dla której dokonano odpisu z tytułu trwałej utraty wartości składników środków trwałych oraz wartości niematerialnych i prawnych, równowartość całości lub odpowiedniej części uprzednio dokonanego odpisu aktualizującego zwiększa wartość danego składnika aktywów i podlega zaliczeniu odpowiednio do pozostałych przychodów operacyjnych.

Amortyzacja dokonywana jest metodą liniową. Przy ustalaniu okresu amortyzacji i rocznej stawki amortyzacyjnej uwzględnia się okres ekonomicznej użyteczności środka trwałego oraz składników wartości niematerialnych i prawnych.

**Należności i zobowiązania** wycenia się według wartości nominalnej, z zachowaniem zasady ostrożnej wyceny i wykazuje się w wartości netto - po pomniejszeniu o odpisy aktualizujące.

Wartość należności podlega aktualizacji wyceny przy uwzględnieniu stopnia prawdopodobieństwa ich zapłaty poprzez dokonanie odpisu aktualizującego.

Odpis aktualizujący należności ustala się indywidualnie dla poszczególnych należności lub kontrahentów na podstawie przeprowadzonej analizy sytuacji poszczególnych kontrahentów, która powinna uwzględniać przyczyny zwłoki, ewentualne problemy finansowe dłużnika, dotychczasową i obecną współpracę, posiadane zabezpieczenie.

Za wysoki stopień prawdopodobieństwa nieściągalności, przyjmuje się negatywny wynik postępowania egzekucyjnego w stosunku do całości lub części należności.

**Pozycję zapasów** stanowi produkcja w toku (niezakończone na dzień bilansowy prace wdrożeniowe), która jest wyceniana według cen nabycia lub kosztów ich wytworzenia, nie wyższych jednak od cen sprzedaży netto.

Do **aktywów pieniężnych** zalicza się aktywa w formie krajowych środków płatniczych, walut obcych i dewiz.

Czynne **rozliczenia międzyokresowe kosztów** dokonywane są w odniesieniu do poniesionych kosztów dotyczących przyszłych okresów sprawozdawczych.

Odpisy czynnych rozliczeń międzyokresowych kosztów następują stosownie do upływu czasu. Czas i sposób rozliczenia jest uzasadniony charakterem rozliczanych kosztów, z zachowaniem zasady ostrożnej wyceny.

**Rezerwy** – w uzasadnionej, wiarygodnie oszacowanej wartości, głównie z tytułu odroczonego podatku dochodowego.

**Rozliczenia międzyokresowe przychodów** dokonywane są z zachowaniem zasady ostrożnej wyceny i obejmują w szczególności równowartość otrzymanych lub należnych od kontrahentów środków z tytułu świadczeń, których wykonanie nastąpi w następnych okresach sprawozdawczych;

**Kapitały własne** – w wartości nominalnej, określonej w umowie Spółki i wpisanej do Krajowego Rejestru Sądowego.

### 4.3 Zasady prowadzenia ksiąg rachunkowych

Spółka posiada dokumentację wymaganą przepisami art. 10 ustawy o rachunkowości opisującą przyjęte zasady (politykę) rachunkowości, zatwierdzoną przez Zarząd Spółki z mocą obowiązującą od dnia 01 czerwca 2011 r.

Od 26 lipca 2012 r. księgi Spółki prowadzone są przez firmę Kancelaria Rachunkowa MKM Michał Mroziński z siedzibą w Łodzi.

Ewidencja księgową jest prowadzona przy zastosowaniu komputerowego systemu przetwarzania danych firmy Sage. Spółka stosuje właściwe metody zabezpieczenia dostępu do danych i systemu ich przetwarzania za pomocą komputera.

Księgi rachunkowe i dokumentacja księgową są przechowywane w archiwum i chronione przed dostępem osób nieuprawnionych.

**Wariant rachunku zysków i strat.** Spółka stosuje wariant porównawczy rachunku zysków i strat.

**Sprawozdanie z przepływów pieniężnych.** Spółka stosuje metodę pośrednią.

W 2020 roku w Polityce rachunkowości zostały doprecyzowane zapisy dotyczące ujmowania **Innych inwestycji długoterminowych** nie zmieniając przy tym ogólnie stosowanych przez Spółkę zasad. Zapisy Polityki Rachunkowości po doprecyzowaniu wyglądają następująco:

Zaliczane do inwestycji długoterminowych udziały w jednostkach podporządkowanych wycenia się metodą praw własności.

Nadwyżki wartości objętych udziałów w wartości godziwej netto ponad cenę ich nabycia zwiększają wartość „Inwestycji długoterminowych”, zaś drugostronnie powodują powstanie zysku w kategorii „pozostałych przychodów operacyjnych”, który jest ujmowany jako przychody podczas ustalania udziału inwestora w zysku lub stracie jednostki podporządkowanej za okres, w którym nastąpiło nabycie tej

jednostki. Zasada ta ma zastosowanie w przypadku, gdy przedmiotem zapłaty za objęte udziały nie są środki pieniężne, a wydane inne aktywa niepieniężne jednostki.

Wyniki jednostek podporządkowanych (zysk lub strata) po dacie nabycia są wykazywane w księgach poprzez zwiększenie lub zmniejszenie wartości „inwestycji długoterminowych” oraz w rachunku zysków i strat w pozycji przychody finansowe.



**- KOMENTARZ ZARZĄDU  
DO WYNIKÓW SPÓŁKI**



## 5. Komentarz Zarządu do wyników Spółki

W II kwartale 2021 r. przychody netto ze sprzedaży i zrównane z nimi osiągnęły 16 432,3 tys. zł, co oznacza wzrost o 1 770,1 tys. zł (12,1%) wobec osiągniętych w analogicznym kwartale ub. r. 14 662,1 tys. zł. Przychody netto Spółki ze sprzedanych produktów i usług osiągnęły w tym okresie 15 525,9 tys. zł wobec 14 418,5 tys. zł w okresie porównawczym (wzrost o 1 107,5 tys. zł, tj. o 7,7%). W całym pierwszym półroczu Przychody netto ze sprzedaży i zrównane z nimi wyniosły 31 581,0 tys. zł w porównaniu do 30 808,3 tys. zł w I półroczu 2020 r., co oznacza wzrost o 772,7 tys. zł tj. 2,5%. Przychody netto ze sprzedaży produktów i usług wyniosły 30 680,0 tys. zł i były o 268,6 tys. zł tj. o 0,9% wyższe niż w analogicznym okresie roku ubiegłego (30 411,3 tys. zł).

Koszty działalności operacyjnej wyniosły w II kwartale 2021 r. 15 680,8 tys. zł, co stanowi zmniejszenie o 215,0 tys. zł tj. o -1,4% w porównaniu z kosztami poniesionymi w II kw. ub. r. (15,895,9 tys. zł). W całym I półroczu koszty operacyjne wyniosły 30 944,5 tys. zł, co oznacza zmniejszenie o 361,9 tys. zł tj. -1,2% względem okresu porównawczego (31 306,4 tys. zł).

W kwartale sprawozdawczym Spółka osiągnęła zysk netto w wysokości 702,1 tys. zł, wobec straty w wysokości 1 174,2 tys. zł poniesionej w analogicznym okresie ubiegłego roku, co oznacza poprawę o 1 876,3 tys. zł. W pierwszych dwóch kwartałach b.r. Emitent osiągnął narastająco 523,1 tys. zł zysku netto w porównaniu z 722,4 tys. zł straty poniesionej w analogicznym okresie roku ubiegłego.

	I-II kw. 2020 r.	I-II kw. 2021 r.
EBITDA (tys. zł)	-35	1 233,5

**Zysk EBITDA osiągnięty w I półroczu b.r. wyniósł 1 233,5 tys. zł, co oznacza poprawę o 1 268,4 tys. zł wobec 35 tys. zł straty w I półroczu 2020 r.**

Na koniec II kw. 2021 r. wartość aktywów trwałych wyniosła 11 332,1 tys. zł, co oznacza zmniejszenie o 479,5 tys. zł w porównaniu z końcem 2020 r. Należności długoterminowe nie zmieniły się i wyniosły 64,9 tys. zł. Wartość inwestycji długoterminowych wzrosła o 260,5 tys. zł względem końca 2020 r. i wyniosła 6 807,0 tys. zł.

Aktywa obrotowe na koniec I kw. 2021 r. osiągnęły 19 623,2 tys. zł i były o 315,4 tys. zł niższe w porównaniu do stanu na koniec ub. r. Należności krótkoterminowe na koniec kwartału sprawozdawczego wyniosły 11 117,2 tys. zł i spadły w stosunku do końca ub. roku o 17,5% (tj. o 2 354,0 tys. zł).

Na koniec II kwartału 2021 r. środki pieniężne Emitenta wynosiły 4 183,9 tys. zł, co stanowi zmniejszenie o 74,6 tys. zł (1,8%) względem końca ub. roku.

Kapitał własny Emitenta po II kw. b.r. wyniósł 14 436,1 tys. zł tj. o 523,1 tys. zł (3,8%) więcej w porównaniu do stanu na koniec 2020 r. Zobowiązania długoterminowe wyniosły 2 395,8 tys. zł i nie zmieniły się względem końca 2020 r. Zobowiązania krótkoterminowe Spółki na koniec I półrocza br. wyniosły 13 191,7 tys. zł tj. zmniejszyły się o 698,9 tys. zł (5,0%) w stosunku do stanu na koniec 2020 r.

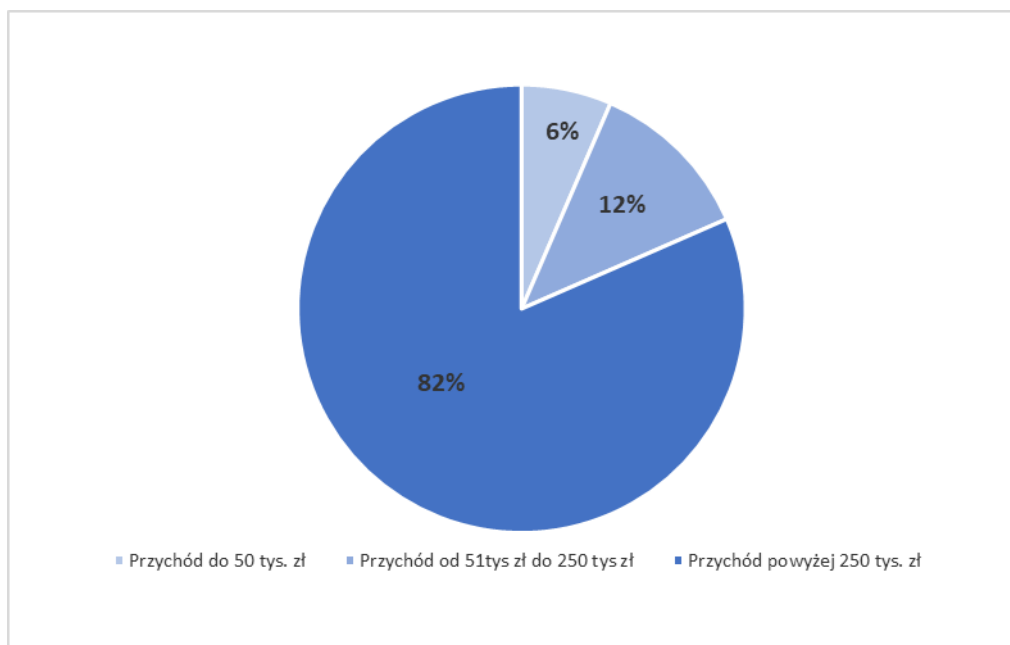
Suma bilansowa na koniec I półrocza 2021 r. wyniosła 30 955,4 tys. zł, co stanowi zmniejszenie o 794,9 tys. zł (2,5%) względem stanu na koniec ub. r.

## 5.1 Struktura przychodów

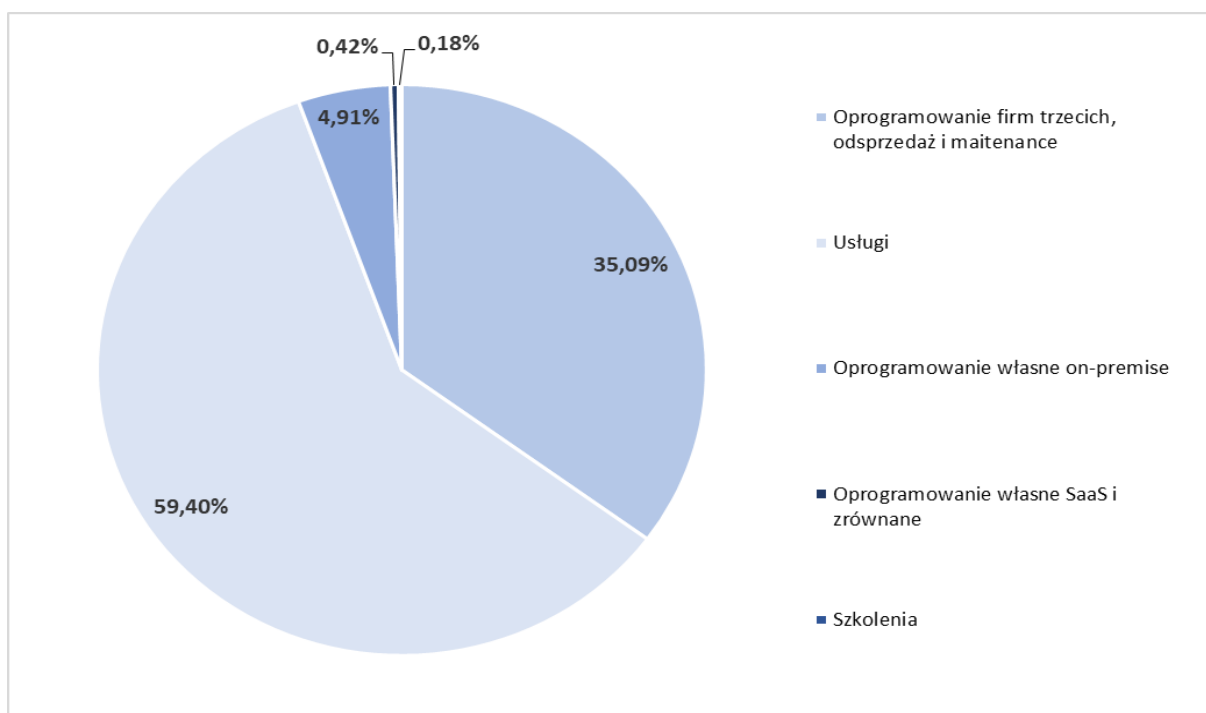
Struktura przychodów ze sprzedaży Spółki narastająco za I półrocze 2021 r.

	2020		2021	
	Wartość przychodów ze sprzedaży	Udział	Wartość przychodów ze sprzedaży	Udział
Klienci o sprzedaży do 50 tys. zł netto	1 913 tys.	6%	1 996 tys.	6%
Klienci o sprzedaży w przedziale 51-250 tys. zł netto	3 389 tys.	11%	3 662 tys.	12%
Klienci o sprzedaży powyżej 250 tys. zł netto	25 109 tys.	83%	25 022 tys.	82%
<b>Razem</b>	<b>30 411 tys.</b>	<b>100%</b>	<b>30 680 tys.</b>	<b>100%</b>

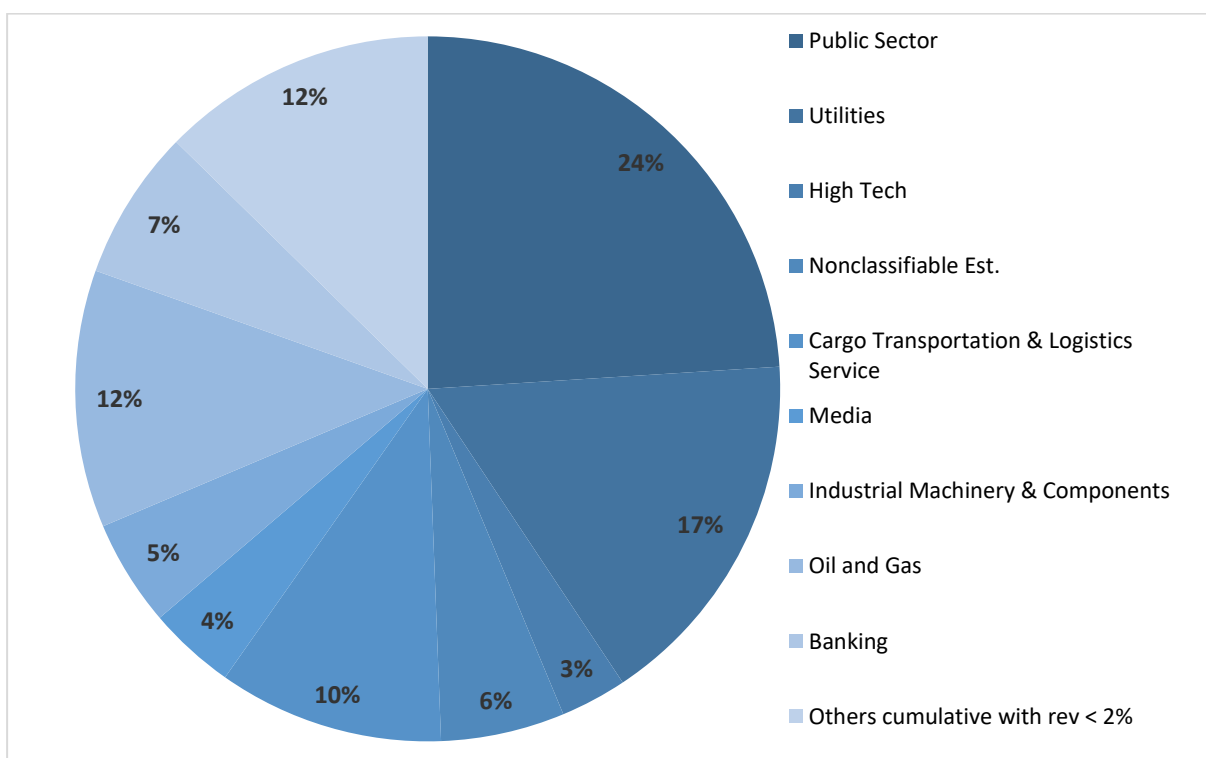
### Struktura przychodów wg. wolumenu sprzedaży



### Struktura przychodów wg. rodzaju



### Struktura przychodów wg. branż



## 6. Charakterystyka istotnych dokonań i niepowodzeń Emitenta w okresie objętym raportem, wraz z opisem najważniejszych czynników i zdarzeń w szczególności o nietypowym charakterze, mających wpływ na wyniki osiągnięte w okresie objętym raportem

W okresie sprawozdawczym działalność Spółki była tradycyjnie skoncentrowana na realizacji bieżących projektów, sfinalizowano również wiele kluczowych procesów sprzedażowych zawierając wymienione poniżej istotne kontrakty, których realizacja rozpoczyna się w bieżącym roku, co powinno być widoczne w przychodach i wynikach kolejnych kwartałów.

Wartość portfela zamówień KBJ (tzw. back-log) na dzień publikacji raportu przekracza łącznie kwotę 150 mln zł. Struktura back-logu zawiera zarówno usługi wdrożeniowe przewidziane do realizacji w zakresie umów ramowych, usługi licencyjne (maintenance i zbliżone) oraz licencje na oprogramowanie.

Usługi licencyjne oraz usługi maintenance oprogramowania obcego i własnego które Spółka świadczy i których zakres jest powiększany mają charakter stały o rozliczeniach miesięcznych lub kwartalnych, co powinno przekładać się na dalszą stabilizację przychodów i marżowości w kolejnych okresach. Naturalną konsekwencją sprzedaży licencji oraz usług maintenance na dużą skalę powinien być dalszy wzrost przychodów Spółki. Usługi wdrożeniowe, usługi utrzymania i rozwoju systemów SAP, oprogramowanie własne stanowiąć będzie niezmiennie główny przedmiot działalności KBJ, od 2019 widoczny jest jednocześnie wyraźny wzrost sprzedaży licencji i usług licencyjnych.

Łączna liczba Klientów z którymi Spółka utrzymuje bieżące relacje biznesowe przekracza 240 podmiotów.

W dniu 6 kwietnia 2021 r. Emitent zawarł dwie umowy ramowe dot. realizacji usług wsparcia i rozwoju oprogramowania SAP na rzecz Polskiego Koncernu Naftowego ORLEN S.A. z siedzibą w Płocku oraz AMICA S.A. z siedzibą we Wronkach. Umowy zawarte z Orlen oraz Amica regulują ramowe warunki współpracy Stron w zakresie operacyjnym oraz finansowym, nie stanowią zobowiązania Orlen lub Amica do zamówień usług w określonej wysokości i/lub czasie. Spółka przekazała informacje o wyżej wymienionych umowach ze względu na potencjalnie istotne projekty i prace rozwojowe które mogą być realizowane na bazie powyższych umów w latach 2021-2022.

W dniu 7 kwietnia 2021 r. Emitent zawarł umowę z Operatorem Gazociągów Przesyłowych GAZ-SYSTEM S.A. z siedzibą w Warszawie dla zadania „Zakup usług wsparcia technicznego SAP Standard Support dla oprogramowania SAP”. Całkowita wartość umowy wynosi 3,6 mln zł brutto, umowa będzie realizowana w okresie do 31 grudnia 2021 r.

W dniu 14 kwietnia 2021 r. Emitent zawarł umowę z Centrum Zasobów Cyberprzestrzeni Sił Zbrojnych Ministerstwa Obrony Narodowej umowę ramową na dostawę licencji i subskrypcji oprogramowania, aktualizację oprogramowania oraz usługi wsparcia technicznego dla oprogramowania ERP w latach 2021 – 2024. Na realizację przedmiotu Umowy Zamawiający zamierza przeznaczyć kwotę 80 mln zł brutto w okresie trwania Umowy, tj. w latach 2021-2024. Zgodnie z warunkami postępowania oraz informacją o wyborze, Zamawiający może, oprócz umowy z Emitentem zawrzeć również umowę z drugim wykonawcą, który także złożył ofertę spełniającą wymogi Postępowania.

W dniu 2 kwietnia 2021 r. Emitent otrzymał decyzję o wyborze oferty Spółki w postępowaniu publicznym prowadzonym przez Polską Spółkę Gazownictwa sp. z o.o. (PSG, Zamawiający) dot. Zawarcia umowy na usługę modyfikacji i rozwoju eksploatacyjnego aplikacji środowiska SAP w obszarach SAP ERP,

SAP CRM, SAP BCM. W dniu 8 marca 2021 r. Spółka powzięła informację z otwarcia ofert, zgodnie z którą w wyznaczonym terminie wpłynęły trzy oferty. Zamawiający wybrał wszystkie trzy oferty do zawarcia umowy ramowej (oferty Emitenta, Oferenta 2 i Oferenta 3). Planowany po zawarciu umowy okres świadczenia usług wynosić będzie 34 miesiące, całkowita wartość oferty Spółki wynosi 7,2 mln zł brutto. W odpowiedzi na odwołanie z dnia 4 maja 2021 r. złożone przez Oferenta 2 do Krajowej Izby Odwoławczej dotyczące wyboru przez Zamawiającego oferty Oferenta 3, Zamawiający podjął decyzję o uwzględnieniu odwołania, unieważnieniu czynności wyboru ofert oraz ponownej oceny ofert. W dniu 11 maja 2021 r. Emitent otrzymał decyzję o powtórzeniu badania i oceny ofert złożonych w przedmiotowym postępowaniu. Zgodnie z przepisami Ustawy Prawo Zamówień Publicznych Zamawiający dokona ponownej oceny ofert które wpłynęły. Powyższe odwołanie nie dotyczyło oferty Emitenta, Emitent nie jest również stroną Odwołującą. Zgodnie ze Specyfikacją Istotnych Warunków Zamówienia, Zamawiający zamierzał zawrzeć umowę dot. Postępowania z maksymalnie czterema wykonawcami. Informacje o dalszym przebiegu Postępowania (ponownym wyborze ofert) Zamawiający przekaze po formalnej i merytorycznej ocenie zgodnie z warunkami Ustawy Prawo Zamówień Publicznych.

W dniu 28 maja 2021 roku Emitent otrzymał informację o wyborze oferty Spółki jako najkorzystniejszej w prowadzonym przez Uniwersytet Medyczny w Białymstoku (Klient) postępowaniu na wdrożenie licencji Jednorodnej Platformy Aplikacyjno-Technologicznej (JPAT) wraz z wymaganymi usługami dla Klienta nr AZP.25.2.25.2020. Podpisanie umowy z Klientem nastąpiło z datą 30 czerwca 2021 r.

Zarząd Emitenta informuje, że w okresie objętym raportem oraz do dnia publikacji niniejszego raportu, nie wystąpiły jakiegokolwiek niepowodzenia dotyczące Emitenta, ani nie miały miejsca zdarzenia nietypowe, które wpłynęły lub mogły mieć wpływ na wyniki Emitenta w okresie objętym raportem lub w przyszłych okresach.

## 7. Dywidenda i polityka dywidendy

W 2013 r. Zarząd KBJ opublikował politykę dywidendy, jaką stosuje w kolejnych latach. Zarząd KBJ deklaruje, że będzie corocznie przedstawiał Zwyczajnemu Walnemu Zgromadzeniu wnioski o wypłatę dywidendy z zysku za poprzedni rok obrotowy. Planowana wysokość rekomendowanej dywidendy przypadająca na jedną akcję, przy spełnieniu warunków przedstawionych poniżej, nie będzie niższa niż wysokość dywidendy wypłaconej za rok poprzedni. Zarząd Emitenta będzie dążył do corocznego wzrostu wypłacanej dywidendy.

Warunki wypłaty dywidendy zgodnie z powyższą deklaracją:

- ✓ Przychody Emitenta ze sprzedaży w roku obrotowym, za który ma być wypłacona dywidenda, będą nie mniejsze niż w roku poprzedzającym.
- ✓ Zysk netto Emitenta w roku, za który ma być wypłacona dywidenda, będzie nie mniejszy niż osiągnięty w roku poprzednim.
- ✓ Łączna kwota dywidendy nie przekroczy połowy Zysku netto Emitenta za rok obrotowy, za który ma być wypłacona.

Zarząd może powstrzymać się od rekomendacji wypłaty dywidendy w przedstawionej powyżej wysokości, jeśli wystąpią nadzwyczajne potrzeby gotówkowe w celu sfinansowania przyszłego rozwoju lub innych nadzwyczajnych przyczyn. W takim przypadku Zarząd Emitenta niezwłocznie poinformuje raportem bieżącym o wystąpieniu takiej przesłanki.

Każdorazowo ostateczną decyzję odnośnie wypłaty dywidendy i jej wysokości podejmuje Zwyczajne Walne Zgromadzenie KBJ S.A.

W dniu 28 czerwca 2021 r. Zarząd Emitenta podjął decyzję, iż będzie rekomendował Zwyczajnemu Walnemu Zgromadzeniu zysk netto osiągnięty w roku obrotowym 2020 w wysokości 3.554.586,07 zł

(trzy miliony pięćset pięćdziesiąt cztery tysiące pięćset osiemdziesiąt sześć złotych 07/100) przeznaczyć w całości na zasilenie kapitału zapasowego.

Rekomendacja przeznaczenia całości zysku za rok obrotowy 2020 na kapitał zapasowy Spółki wynika z planów inwestycyjnych Emitenta. Struktura wyniku Spółki za rok 2020 zawiera wynik operacyjny, tj. wynik na działalności podstawowej, zysk z jednostek podporządkowanych oraz aktualizację wartości aktywów. W związku z powyższym realizacja strategii dalszego wzrostu Spółki, zarówno organicznego jak i akwizycyjnego oraz zwiększające się zapotrzebowanie na środki obrotowe, w związku z realizacją nowego portfela projektów, uzasadniają przeznaczenie zysku za ubiegły rok obrotowy w całości na kapitał zapasowy Emitenta.

Zwyczajne Walne Zgromadzenie w dniu 30 czerwca 2021 r. przychyliło się do rekomendacji Zarządu, przeznaczając całość wyniku za 2020 rok na kapitał zapasowy.

## 8. Stanowisko Zarządu odnośnie możliwości zrealizowania publikowanych prognoz wyników na dany rok w świetle wyników zaprezentowanych w raporcie kwartalnym

Emitent nie publikował prognozy na rok 2021.

## 9. Informacje o podejmowanych działaniach i inicjatywach nastawionych na wprowadzanie rozwiązań innowacyjnych w przedsiębiorstwie

Emitent, jako przedsiębiorstwo działające w sektorze IT, nieustannie podejmuje szereg intensywnych działań zmierzających do wprowadzenia rozwiązań innowacyjnych, zarówno w przedsiębiorstwie, jak i poszerzania o nowe produkty oferty dla klientów Spółki. Emitent utrzymuje w tym celu stały, silnie zmotywowany i kompetentny zespół pracowników oraz współpracowników, którzy opracowują nowe rozwiązania w obszarach produktowych Spółki.

## 10. Opis grupy kapitałowej ze wskazaniem podmiotów wchodzących w jej skład

Emitent posiada 80% udziałów w spółce zależnej **Albit Software Sp. z o.o.** (Albit Software) o łącznej nominalnej wartości 80.000 zł. Przedmiotem działalności Albit Software są usługi informatyczno-biznesowe dla podmiotów z sektora publicznego.

Albit Software nie jest bezpośrednio konsolidowana z Emitentem zgodnie z art. 58 ustawy o rachunkowości, w związku ze spełnieniem kryteriów dot. możliwości zastosowania metody praw własności, dlatego Emitent nie sporządził za okres objęty sprawozdaniem skonsolidowanego sprawozdania finansowego, stąd przedstawiony raport jest raportem jednostkowym. Wybrane dane finansowe Albit Software, zawierające podstawowe pozycje sprawozdania finansowego zostały przedstawione w punkcie 6.1 niniejszego raportu.

Emitent posiada 80% udziałów w spółce zależnej **Softy Labs Sp. z o.o.** o łącznej nominalnej wartości 80.000 zł. Przedmiotem działalności Softy Labs jest świadczenie usług programistycznych.

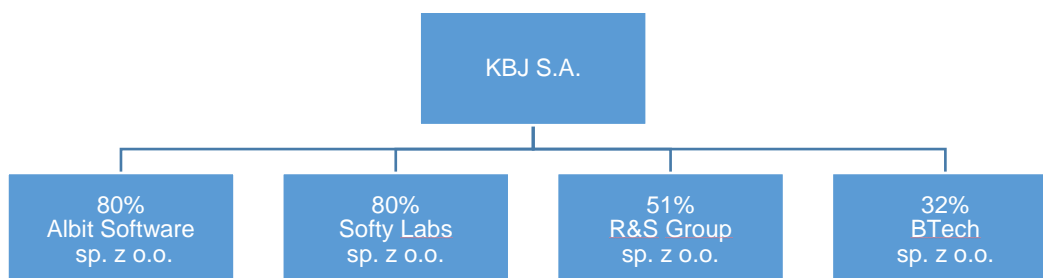
Softy Labs Sp. z o.o. nie jest bezpośrednio konsolidowana z Emitentem zgodnie z art. 58 ustawy o rachunkowości, w związku ze spełnieniem kryteriów dot. możliwości zastosowania metody praw własności, dlatego Emitent nie sporządził za okres objęty sprawozdaniem skonsolidowanego sprawozdania finansowego, stąd przedstawiony raport jest raportem jednostkowym. Wybrane dane finansowe Softy Labs, zawierające podstawowe pozycje sprawozdania finansowego zostały przedstawione w punkcie 6.2 niniejszego raportu.

Emitent posiada 51% udziałów w spółce zależnej **Roemer & Szczepkowski Group Sp. z o.o.** z siedzibą w Plewiskach (R&S Group) o łącznej wartości nominalnej 30.600 zł. Przedmiotem działalności R&S Group jest świadczenie usług SAP w obszarze Digital Supply Chain.

R&S Group nie jest bezpośrednio konsolidowana z Emitentem zgodnie z art. 58 ustawy o rachunkowości, w związku ze spełnieniem kryteriów dot. możliwości zastosowania metody praw własności, dlatego Emitent nie sporządził za okres objęty sprawozdaniem skonsolidowanego sprawozdania finansowego, stąd przedstawiony raport jest raportem jednostkowym. Wybrane dane finansowe R&S Group, zawierające podstawowe pozycje sprawozdania finansowego zostały przedstawione w punkcie 6.3 niniejszego raportu.

Emitent posiada 32% udziałów w spółce zależnej **BTech Sp. z o.o.** (BTech) o łącznej nominalnej wartości 32.000 zł. Przedmiotem działalności BTech jest świadczenie usług programistycznych, integracyjnych oraz dotyczących analityki biznesowej na platformie SAP.

BTech nie jest bezpośrednio konsolidowana z Emitentem zgodnie z art. 58 ustawy o rachunkowości, w związku ze spełnieniem kryteriów dot. możliwości zastosowania metody praw własności, dlatego Emitent nie sporządził za okres objęty sprawozdaniem skonsolidowanego sprawozdania finansowego, stąd przedstawiony raport jest raportem jednostkowym. Wybrane dane finansowe BTech, zawierające podstawowe pozycje sprawozdania finansowego zostały przedstawione w punkcie 6.4 niniejszego raportu.



## 11. Program motywacyjny

W dniu 30 czerwca 2021 r. Zwyczajne Walne Zgromadzenie Spółki uchyliło Program Motywacyjny na lata 2019-2022 dla Zarządu Spółki i kluczowych pracowników KBJ S.A. przyjęty w dniu 27 czerwca 2019 r.

## 12. Informacja o strukturze akcjonariatu Emitenta, ze wskazaniem akcjonariuszy posiadających, na dzień sporządzenia raportu, co najmniej 5% głosów na Walnym Zgromadzeniu

W dniu 8 kwietnia 2021 r. Sąd Rejonowy dla M. St. Warszawy w Warszawie, XIII Wydział Gospodarczy Krajowego Rejestru Sądowego zarejestrował podwyższenie kapitału zakładowego Spółki przeprowadzone w drodze emisji 100.000 szt. akcji zwykłych imiennych serii G o wartości nominalnej 1,00 zł każda w granicach kapitału docelowego.

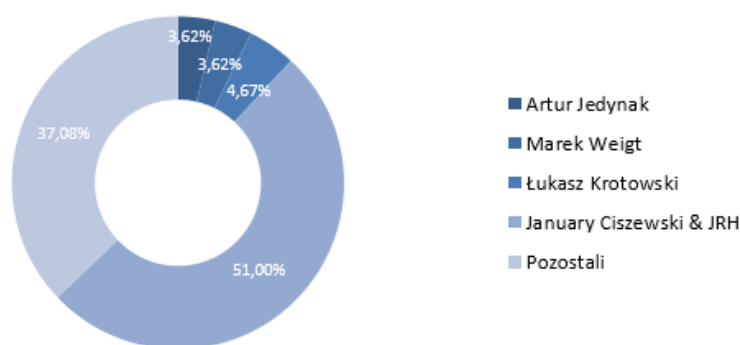
W dniu 14 kwietnia 2021 r. Emitent otrzymał od JR HOLDING ASI S.A. zawiadomienie o przekroczeniu udziału w ogólnej liczbie głosów w Spółce powyżej 5%, w związku z cywilnoprawną transakcją z Panem Januarym Ciszewskim, który jednocześnie przekazał zawiadomienie o zmniejszeniu bezpośrednio posiadanego udziału w ogólnej liczbie głosów w Spółce poniżej 5%.

W dniu 16 kwietnia 2021 r. Panowie: Artur Jedynak, Marek Weigt, Łukasz Krotowski (Zawiadamiający) poinformowali o zmniejszeniu udziału, każdego z Zawiadamiających, w ogólnej liczbie głosów w Spółce poniżej 5% w związku z realizacją umowy inwestycyjnej podpisanej przez Zawiadamiających z JR HOLDING ASI S.A. W dniu 21 kwietnia 2021 r. Emitent otrzymał zawiadomienia od Pana Januarygo Ciszewskiego oraz JR HOLDING ASI S.A. o przekroczeniu przez JR HOLDING ASI S.A. progu 50% udziału w ogólnej liczbie głosów.

Struktura akcjonariatu Emitenta na dzień 30 czerwca 2021 r. oraz na dzień publikacji niniejszego raportu:

Podmiot	Liczba akcji	Udział w kapitale	Liczba głosów	Udział w głosach
<b>Artur Jedynak</b>	64 913	3,62%	64 913	3,62%
<b>Marek Weigt</b>	64 838	3,62%	64 838	3,62%
<b>Łukasz Krotowski</b>	83 696	4,67%	83 696	4,67%
<b>January Ciszewski &amp; JRH</b>	913 304	51,00%	913 304	51,00%
<i>w tym: - January Ciszewski</i>	<i>1 000</i>	<i>0,06%</i>	<i>1 000</i>	<i>0,06%</i>
<i>- JR HOLDING ASI S.A.</i>	<i>912 304</i>	<i>50,94%</i>	<i>912 304</i>	<i>50,94%</i>
<b>Pozostali</b>	660 041	37,08%	660 041	37,08%
<b>Razem:</b>	<b>1 790 792</b>	<b>100,00%</b>	<b>1 790 792</b>	<b>100,00%</b>

### Akcyonariat





## 13. Informacja dotycząca liczby osób zatrudnionych w Spółce w przeliczeniu na pełne etaty


Na dzień 30 czerwca 2021 r. liczba pracowników i stałych współpracowników Spółki wynosiła 109 osób. Liczba osób zatrudnionych w oparciu o umowę o pracę wyniosła w KBJ S.A. 48 w przeliczeniu na pełne etaty.

## 14. Oświadczenie Zarządu dotyczące informacji zawartych w niniejszym raporcie


Zarząd KBJ S.A. oświadcza, że według jego najlepszej wiedzy, skrócone sprawozdanie finansowe Spółki zawarte w raporcie za II kwartał 2021 r. oraz dane porównywalne sporządzone zostały zgodnie z przepisami obowiązującymi Spółkę, oraz że informacje dotyczące działalności Spółki w okresie objętym raportem przedstawiają prawdziwy obraz rozwoju i osiągnięć oraz sytuacji KBJ S.A.

Warszawa, dnia 11 sierpnia 2021 r.

W imieniu Zarządu:



Marek Weigt  
Członek Zarządu  
KBJ S.A.



Artur Jedynak  
Prezes Zarządu  
KBJ S.A.



— KBJ S.A.  
ul. Broniewskiego 3  
01-785 Warszawa  
tel: +48 22 652 32 30  
fax: +48 22 417 57 82

[www.kbj.com.pl](http://www.kbj.com.pl) >