



- RAPORT KWARTALNY KBJ S.A.

za IV kw. 2023 r.

Warszawa, 14 lutego 2024 r.



SPIS TREŚCI

1.	Podstawowe informacje o Spółce.....	3
1.1	Skład Zarządu.....	5
1.2	Skład Rady Nadzorczej.....	5
1.3	Oferta produktowa Spółki.....	6
2.	Skrócone kwartalne sprawozdanie finansowe.....	8
2.1	Bilans.....	8
2.2	Rachunek zysków i strat.....	10
2.3	Zestawienie zmian w kapitale (funduszu) własnym.....	12
3.	Informacje o zasadach przyjętych przy sporządzaniu raportu, w tym informacje o zmianach stosowanych zasad polityki rachunkowości.....	14
3.1	Określenie roku obrotowego i wchodzących w jego skład okresów sprawozdawczych.....	14
3.2	Wycena aktywów i pasywów oraz ustalenie wyniku finansowego.....	14
3.3	Zasady prowadzenia ksiąg rachunkowych.....	15
4.	Komentarz Zarządu do wyników Spółki.....	17
4.1	Struktura przychodów.....	19
5.	Charakterystyka istotnych dokonań i niepowodzeń Emitenta w okresie objętym raportem, wraz z opisem najważniejszych czynników i zdarzeń w szczególności o nietypowym charakterze, mających wpływ na wyniki osiągnięte w okresie objętym raportem.....	21
6.	Dywidenda i polityka dywidendy.....	22
7.	Stanowisko Zarządu odnośnie możliwości zrealizowania publikowanych prognoz wyników na dany rok w świetle wyników zaprezentowanych w raporcie kwartalnym.....	22
8.	Informacje o podejmowanych działaniach i inicjatywach nastawionych na wprowadzanie rozwiązań innowacyjnych w przedsiębiorstwie.....	22
9.	Opis grupy Emitenta ze wskazaniem podmiotów stowarzyszonych.....	22
10.	Program motywacyjny.....	23
11.	Informacja o strukturze akcjonariatu Emitenta, ze wskazaniem akcjonariuszy posiadających, na dzień sporządzenia raportu, co najmniej 5% głosów na Walnym Zgromadzeniu.....	24
12.	Informacja dotycząca liczby osób zatrudnionych w Spółce w przeliczeniu na pełne etaty.....	25
13.	Oświadczenie Zarządu dotyczące informacji zawartych w niniejszym raporcie.....	25

1. Podstawowe informacje o Spółce

Pełna nazwa:	KBJ Spółka Akcyjna
TICKER:	KBJ
ISIN:	PLKBJ0000016
LEI:	259400TAAEMX7FS4BH61
Rynek notowań:	NewConnect, XNCO – od dnia 15 grudnia 2011 r.
Adres siedziby:	Warszawa, ul. Obozowa 57 (01-161)
Telefon:	(22) 652-32-30
Faks:	(22) 417-57-82
Adres poczty elektronicznej:	info@kbj.com.pl
Strona internetowa:	www.kbj.com.pl
NIP:	726-257-17-99
Regon:	100393858
Sąd rejestrowy:	Sąd Rejonowy dla M. St. Warszawy w Warszawie, XIII Wydział Gospodarczy Krajowego Rejestru Sądowego
Numer KRS:	0000387799

W dniu 18 października 2023 r. Zarząd KBJ podjął uchwałę nr 1 w sprawie podwyższenia kapitału zakładowego spółki KBJ S.A. w ramach kapitału docelowego w drodze emisji akcji serii I z wyłączeniem prawa poboru dotychczasowych akcjonariuszy.

Na mocy podjętej uchwały Zarządu dokonano podwyższenia kapitału zakładowego Spółki z kwoty 1.957.459,00 zł do kwoty 2.057.459,00 zł, tj. o kwotę 100.000,00 zł. Podwyższenie kapitału zakładowego następuje w ramach kapitału docelowego, przez emisję 100.000 nowych akcji na okaziciela serii I, o wartości nominalnej 1,00 (słownie: jeden) złoty każda akcja i łącznej wartości nominalnej 100.000,00 zł. Akcjom Serii I nie będą przyznane szczególne uprawnienia.

W oparciu o zgodę Rady Nadzorczej wyrażoną w uchwale nr 4/obiegowo/2023 z dnia 13 października 2023 r., ustalono cenę emisyjną jednej Akcji Serii I na kwotę 30 zł, tj. łączną cenę emisyjną wszystkich 100.000 Akcji Serii I na kwotę 3.000.00000 zł.

Akcje Serii I zostały objęte w zamian na wkład pieniężny, który został wniesiony w całości.

Oferta objęcia Akcji Serii I została skierowana wyłącznie do jednego adresata (Euvic S.A.), w związku z czym emisja Akcji Serii I nie stanowiła oferty publicznej w rozumieniu art. 2 lit. d rozporządzenia Parlamentu Europejskiego i Rady (UE) 2017/1129 z dnia 14 czerwca 2017 r. w sprawie prospektu, który ma być publikowany w związku z ofertą publiczną papierów wartościowych lub dopuszczeniem ich do obrotu na rynku regulowanym oraz uchylenia dyrektywy 2003/71/WE.

W związku z podwyższeniem kapitału zakładowego Spółki Zarząd Spółki zmienił § 5 ust 1 Statutu Spółki w dotychczasowym brzmieniu:

„1. Kapitał zakładowy Spółki wynosi 1.957.459,00 zł (słownie: jeden milion dziewięćset pięćdziesiąt siedem tysięcy czterysta pięćdziesiąt dziewięć złotych) i dzieli się na:

- 1) 1.364.052 (jeden milion trzysta sześćdziesiąt cztery tysiące pięćdziesiąt dwie) akcje zwykłe na okaziciela serii A o wartości nominalnej 1 zł (jeden złoty) każda akcja;
- 2) 81.000 (osiemdziesiąt jeden tysięcy) akcji zwykłych na okaziciela serii B o wartości nominalnej 1 zł (jeden złoty) każda akcja;
- 3) 95.740 (dziewięćdziesiąt pięć tysięcy siedemset czterdzieści) akcji zwykłych na okaziciela serii C o wartości nominalnej 1 zł (jeden złoty) każda akcja;
- 4) 150.000 (sto pięćdziesiąt tysięcy) akcji zwykłych na okaziciela serii D o wartości nominalnej 1 zł (jeden złoty) każda akcja;
- 5) 100.000 (sto tysięcy) akcji zwykłych na okaziciela serii G o wartości nominalnej 1 zł (jeden złoty) każda akcja;
- 6) 166.667 (sto sześćdziesiąt sześć tysięcy sześćset sześćdziesiąt siedem) akcji zwykłych na okaziciela serii H o wartości nominalnej 1 zł (jeden złoty) każda akcja.”

nadając mu nowe, następujące brzmienie:

„1. Kapitał zakładowy Spółki wynosi 2.057.459,00 zł (słownie: dwa miliony pięćdziesiąt siedem tysięcy czterysta pięćdziesiąt dziewięć złotych) i dzieli się na:

- 1) 1.364.052 (jeden milion trzysta sześćdziesiąt cztery tysiące pięćdziesiąt dwie) akcje zwykłe na okaziciela serii A o wartości nominalnej 1 zł (jeden złoty) każda akcja;
- 2) 81.000 (osiemdziesiąt jeden tysięcy) akcji zwykłych na okaziciela serii B o wartości nominalnej 1 zł (jeden złoty) każda akcja;
- 3) 95.740 (dziewięćdziesiąt pięć tysięcy siedemset czterdzieści) akcji zwykłych na okaziciela serii C o wartości nominalnej 1 zł (jeden złoty) każda akcja;
- 4) 150.000 (sto pięćdziesiąt tysięcy) akcji zwykłych na okaziciela serii D o wartości nominalnej 1 zł (jeden złoty) każda akcja;
- 5) 100.000 (sto tysięcy) akcji zwykłych na okaziciela serii G o wartości nominalnej 1 zł (jeden złoty) każda akcja;
- 6) 166.667 (sto sześćdziesiąt sześć tysięcy sześćset sześćdziesiąt siedem) akcji zwykłych na okaziciela serii H o wartości nominalnej 1 zł (jeden złoty) każda akcja;
- 7) 100.000 (sto tysięcy) akcji zwykłych na okaziciela serii I o wartości nominalnej 1 zł (jeden złoty) każda akcja.”

Umowa objęcia Akcji Serii I została zawarta w dniu 24 października 2023 r. W dniu 27 listopada 2023 r. Sąd Rejonowy dla M. St. Warszawy w Warszawie, XIII Wydział Gospodarczy Krajowego Rejestru Sądowego, zarejestrował podwyższenie kapitału zakładowego Spółki przeprowadzone w drodze emisji akcji zwykłych na okaziciela serii I.

Struktura kapitału na dzień 31 grudnia 2023 r. oraz na dzień publikacji niniejszego raportu:

Seria akcji	Liczba akcji
A	1 364 052
B	81 000
C	95 740
D	150 000
G	100 000
H	166 667
I	100 000
RAZEM:	2 057 459

1.1 Skład Zarządu

Skład Zarządu Spółki na dzień 31 grudnia 2023 r. oraz na dzień publikacji niniejszego raportu przedstawia się następująco:

Imię i nazwisko	Funkcja	Rozpoczęcie obecnej kadencji	Zakończenie obecnej kadencji
Artur Jedynak	Prezes Zarządu	2022	2027
Marcin Jasiński	Członek Zarządu	2020	2025

1.2 Skład Rady Nadzorczej

Na dzień 31 grudnia 2023 r. oraz na dzień publikacji niniejszego raportu skład Rady Nadzorczej przedstawia się następująco:

Imię i nazwisko	Funkcja	Rozpoczęcie obecnej kadencji	Zakończenie obecnej kadencji
Paweł Wiechecki	Przewodniczący Rady Nadzorczej	2021	2024
Wojciech Brzeski	Członek Rady Nadzorczej	2021	2024
Michał Kalisiński	Członek Rady Nadzorczej	2021	2024
Artur Kaźmierczak	Członek Rady Nadzorczej	2021	2024
Łukasz Krotowski	Członek Rady Nadzorczej	2022	2025




1.3 Oferta produktowa Spółki

KBJ dostarcza oprogramowanie i usługi dla klientów biznesowych wspierające procesy cyfrowej transformacji. Oferta Spółki obejmuje systemy analityczne Business Intelligence, ERP, HCM. Dzięki kompleksowej ofercie obejmującej pełen cykl życia produktu, od fazy koncepcji biznesowej przez wdrożenie, utrzymanie i rozwój, Spółka sukcesywnie buduje swoją pozycję na rynku informatycznym B2B. Opierając swoją ofertę w większości o produkty i technologię SAP oraz konsekwentnie realizując strategię rozwoju, Emitent zajmuje wiodące miejsce na polskim rynku IT. Jakość świadczonych usług, połączenie wiedzy biznesowej i informatycznej, wielokrotnie wyróżniana innowacyjność realizowanych projektów i dostarczanego oprogramowania są głównymi wartościami, dzięki którym KBJ notuje od 10 lat wzrost i jest postrzegana przez Klientów jako zaufany partner.

KBJ działając na rynku informatycznym, w sektorze dużych i średnich przedsiębiorstw jest beneficjentem globalnych trendów IT takich jak BigData, Cloud, IoT. Łącząc stabilny biznes oparty o wieloletnie kontrakty dla największych przedsiębiorstw i jednostek budżetowych z innowacyjnymi rozwiązaniami i technologiami, w które Spółka nieustannie inwestuje, Emitent stale zwiększa udział rynkowy oraz skalę realizowanych przedsięwzięć.

Oprogramowanie własne, które Spółka produkuje od 2014 r., stanowi obecnie istotną pozycję w rachunku wyników. Ok. 10% średniorocznych przychodów Spółki pochodzi ze sprzedaży licencji własnych na oprogramowanie w modelu klasycznym (on-premise) oraz w modelu subskrypcyjnym (Cloud/SaaS). Udział licencji w wyniku Spółki rośnie rok do roku. Spółka będzie dokładać wszelkich starań w kierunku dalszego zwiększania sprzedaży oprogramowania własnego, zarówno w ujęciu wolumenowym jak i ilości oferowanych produktów.



Szczegółowa oferta produktowa i usługowa Spółki, portfel klientów oraz informacje o przeprowadzonych projektach znajdują się na stronie internetowej Spółki www.kbj.com.pl



**SKRÓCONE KWARTALNE
SPRAWOZDANIE FINANSOWE**

2. Skrócone kwartalne sprawozdanie finansowe

2.1 Bilans

AKTYWA (w zł)		
	Stan na 31.12.2022	Stan na 31.12.2023
A. Aktywa trwałe	13 451 898,76	21 149 603,86
I. Wartości niematerialne i prawne	2 823 709,17	1 908 013,48
w tym:		
1. Koszty zakończonych prac rozwojowych	2 823 709,17	1 794 944,33
2. Inne wartości niematerialne i prawne	0,00	113 069,15
II. Rzeczowe aktywa trwałe	1 338 356,14	1 912 112,31
1. Środki trwałe, w tym:	1 331 292,18	1 905 048,35
- urządzenia techniczne i maszyny	532 119,99	452 059,61
- środki transportu	799 172,19	1 452 246,68
- pozostałe środki trwałe	0,00	742,06
2. Środki trwałe w budowie	7 063,96	7 063,96
3. Zaliczki na środki trwałe w budowie	0,00	0,00
III. Należności długoterminowe	839 877,65	875 142,21
1. Od jednostek powiązanych		
2. Od pozostałych jednostek	839 877,65	875 142,21
IV. Inwestycje długoterminowe	7 767 435,05	6 993 687,05
V. Długoterminowe rozliczenia międzyokresowe, w tym:	682 520,75	9 460 648,81
1. Aktywa z tytułu odroczonego podatku dochodowego	553 387,00	546 720,20
2. Wycena kontraktu długoterminowego	0,00	0,00
3. Pozostałe	129 133,75	8 913 928,61
B. Aktywa obrotowe	27 986 509,74	44 620 046,77
I. Zapasy, w tym:	3 890 271,32	7 994 170,03
1. Półprodukty i produkty w toku	3 890 271,32	7 994 170,03
2. Materiały	0,00	0,00
3. Towary	0,00	0,00
II. Należności krótkoterminowe	23 486 079,17	29 790 105,87
1. Należności od jednostek powiązanych	0,00	0,00
2. Należności od jednostek, w których jednostka posiada zaangażowanie w kapitale	470,26	0,00
3. Należności od pozostałych jednostek	23 485 608,91	29 790 105,87
a) z tytułu dostaw i usług o okresie spłaty:		
- do 12 miesięcy	22 081 481,66	26 002 389,12
- powyżej 12 miesięcy	22 081 481,66	26 002 389,12
b) z tytułu podatków, dotacji, ceł, ubezpieczeń społecznych i zdrowotnych oraz innych świadczeń	1 025 613,11	3 219 600,57
c) inne	378 514,14	568 116,18
d) dochodzone na drodze sądowej	0,00	0,00
III. Inwestycje krótkoterminowe	479 742,20	6 755 116,06
1. Krótkoterminowe aktywa finansowe	479 742,20	6 755 116,06
w tym:		
- środki pieniężne i inne aktywa pieniężne	479 742,20	6 755 116,06
- środki pieniężne w kasie i na rachunkach,	479 742,20	6 755 116,06
2. Inne inwestycje krótkoterminowe	0,00	
IV. Krótkoterminowe rozliczenia międzyokresowe	130 417,05	80 654,81
C. Należne wpłaty na kapitał (fundusz) podstawowy	0,00	0,00
D. Udziały (akcje) własne	0,00	0,00
AKTYWA RAZEM	41 438 408,50	65 769 650,63

PASYWA (w zł)		
	Stan na 31.12.2022	Stan na 31.12.2023
A. Kapitał (fundusz) własny	20 056 723,05	26 392 826,75
I. Kapitał (fundusz) podstawowy	1 790 792,00	2 057 459,00
II. Kapitał (fundusz) zapasowy	13 289 216,48	17 781 121,68
III. Kapitał (fundusz) z aktualizacji wyceny	0,00	0,00
IV. Kapitał (fundusz) rezerwowy	2 000 000,00	2 000 000,00
V. Zysk (strata) z lat ubiegłych	671,83	35 561,23
VI. Zysk (strata) netto	2 976 042,74	4 518 684,84
VII. Odpisy z zysku netto w ciągu roku obrotowego (wielkość ujemna)	0,00	0,00
B. Zobowiązania i rezerwy na zobowiązania	21 381 685,45	39 376 823,88
I. Rezerwy na zobowiązania, w tym:	2 266 933,49	1 538 675,86
1. Rezerwa z tytułu odroczonego podatku dochodowego	140 895,00	270 568,00
2. Rezerwa na naprawy gwarancyjne	0,00	0,00
3. Inne rezerwy	2 126 038,49	1 268 107,86
II. Zobowiązania długoterminowe	586 696,89	4 198 408,05
1. Wobec jednostek powiązanych - z tytułu nabycia udziałów w spółkach zależnych	0,00	0,00
2. Wobec pozostałych jednostek, w tym:	586 696,89	4 198 408,05
- kredyty i pożyczki	0,00	
- inne zobowiązania długoterminowe	586 696,89	4 198 408,05
III. Zobowiązania krótkoterminowe	18 369 563,20	23 140 902,47
1. Wobec jednostek powiązanych - z tytułu dostaw i usług - z tytułu nabycia udziałów w spółkach zależnych	0,00	0,00
2. Wobec jednostek, w których jednostka posiada zaangażowanie w kapitale	348 099,84	
3. Wobec pozostałych jednostek	18 021 463,36	23 140 902,47
- kredyty i pożyczki	989 985,03	222 924,64
- inne zobowiązania finansowe	92 409,44	0,00
- z tytułu dostaw i usług o okresie wymagalności:		
- do 12 miesięcy	15 240 147,60	17 588 600,73
- powyżej 12 miesięcy	0,00	
- z tytułu podatków, ceł, ubezpieczeń i innych świadczeń	1 588 761,05	5 093 289,34
- z tytułu wynagrodzeń	104 419,00	228 034,48
- inne	5 741,24	8 053,28
4. Fundusze specjalne	0,00	0,00
IV. Rozliczenia międzyokresowe	158 491,87	10 498 837,50
1. Ujemna wartość firmy		
2. Inne rozliczenia międzyokresowe	158 491,87	10 498 837,50
PASYWA RAZEM	41 438 408,50	65 769 650,63

2.2 Rachunek zysków i strat

Rachunek zysków i strat, wariant porównawczy, za IV kwartał 2023 r. (w zł):

	Za okres 01.10- 31.12 2022	Za okres 01.10- 31.12 2023
A. Przychody netto ze sprzedaży i zrównane z nimi, w tym:	25 670 913,54	50 960 895,87
- od jednostek powiązanych		
I. Przychody netto ze sprzedaży produktów	26 688 955,93	40 391 898,86
II. Zmiana stanu produktów (zwiększenie – wartość dodatnia, zmniejszenie – wartość ujemna)	-1 018 042,39	10 568 997,01
III. Koszt wytworzenia produktów na własne potrzeby jednostki	0,00	0,00
IV. Przychody netto ze sprzedaży towarów i materiałów	0,00	0,00
B. Koszty działalności operacyjnej	22 732 737,40	44 309 765,26
I. Amortyzacja	413 488,56	475 453,00
II. Zużycie materiałów i energii	95 662,20	308 867,62
III. Usługi obce	19 349 468,06	37 069 629,30
IV. Podatki i opłaty, w tym: - podatek akcyzowy	-103 743,38	59 088,10
V. Wynagrodzenia	2 035 302,09	4 668 525,57
VI. Ubezpieczenia społeczne i inne świadczenia	549 063,43	1 268 982,86
VII. Pozostałe koszty rodzajowe	393 496,44	459 218,81
VIII. Wartość sprzedanych towarów i materiałów	0,00	0,00
C. Zysk (strata) ze sprzedaży (A – B)	2 938 176,14	6 651 130,61
D. Pozostałe przychody operacyjne	40 950,32	66 093,60
I. Zysk ze zbycia niefinansowych aktywów trwałych	29 988,87	284,55
II. Dotacje	0,00	0,00
III. Inne przychody operacyjne	10 961,45	65 809,05
E. Pozostałe koszty operacyjne	148 875,40	-4 855,57
I. Strata ze zbycia niefinansowych aktywów trwałych	0,00	0,00
II. Aktualizacja wartości aktywów niefinansowych	0,00	0,00
III. Inne koszty operacyjne	148 875,40	-4 855,57
F. Zysk (strata) z działalności operacyjnej (C + D – E)	2 830 251,06	6 722 079,78
G. Przychody finansowe	684 134,61	470 674,68
I. Dywidendy i udziały w zyskach,	-581 513,39	398 577,06
II. Odsetki, w tym: - od jednostek powiązanych	24,00	17 551,66
III. Zysk ze zbycia inwestycji	629 582,30	0,00
IV. Aktualizacja wartości inwestycji	636 041,70	0,00
V. Inne	0,00	54 545,96
H. Koszty finansowe	122 423,40	167 484,27
I. Odsetki, w tym: - dla jednostek powiązanych	35 456,78	36 954,10
II. Strata ze zbycia inwestycji	0,00	0,00
III. Aktualizacja wartości inwestycji	0,00	0,00
IV. Inne	86 966,62	130 530,17
I Zysk (strata) brutto (F + G – H)	3 391 962,27	7 025 270,19
J. Podatek dochodowy	130 155,00	494 586,80
K. Pozostałe obowiązkowe zmniejszenia zysku (zwiększenia straty)	0,00	0,00
L. Zysk (strata) z udziałów w jednostkach podporządkowanych wycenianych metodą praw własności	0,00	0,00
M. Zysk (strata) netto (I – J – K + L)	3 261 807,27	6 530 683,39

Rachunek zysków i strat, wariant porównawczy, narastająco za I-IV kwartał 2023 r. (w zł):

	Za okres 01.01- 31.12 2022	Za okres 01.01- 31.12 2023
A. Przychody netto ze sprzedaży i zrównane z nimi, w tym:	80 759 870,68	109 405 913,49
- od jednostek powiązanych		
I. Przychody netto ze sprzedaży produktów	79 896 173,09	95 812 386,56
II. Zmiana stanu produktów (zwiększenie – wartość dodatnia, zmniejszenie – wartość ujemna)	863 697,59	13 593 526,93
III. Koszt wytworzenia produktów na własne potrzeby jednostki	0,00	0,00
IV. Przychody netto ze sprzedaży towarów i materiałów	0,00	0,00
B. Koszty działalności operacyjnej	78 232 390,54	104 303 389,40
I. Amortyzacja	1 552 251,05	1 666 176,90
II. Zużycie materiałów i energii	302 556,58	528 634,11
III. Usługi obce	66 080 248,33	86 885 016,91
IV. Podatki i opłaty, w tym: - podatek akcyzowy	165 479,26	225 486,40
V. Wynagrodzenia	7 413 328,73	11 000 240,75
VI. Ubezpieczenia społeczne i inne świadczenia	1 866 167,80	2 916 154,64
VII. Pozostałe koszty rodzajowe	852 358,79	1 081 679,69
VIII. Wartość sprzedanych towarów i materiałów	0,00	0,00
C. Zysk (strata) ze sprzedaży (A – B)	2 527 480,14	5 102 524,09
D. Pozostałe przychody operacyjne	104 370,96	172 407,27
I. Zysk ze zbycia niefinansowych aktywów trwałych	82 218,14	97 804,86
II. Dotacje	0,00	0,00
III. Inne przychody operacyjne	22 152,82	74 602,41
E. Pozostałe koszty operacyjne	377 674,80	218 268,44
I. Strata ze zbycia niefinansowych aktywów trwałych	0,00	7 119,21
II. Aktualizacja wartości aktywów niefinansowych	0,00	0,00
III. Inne koszty operacyjne	377 674,80	211 149,23
F. Zysk (strata) z działalności operacyjnej (C + D – E)	2 254 176,30	5 056 662,92
G. Przychody finansowe	1 505 227,68	758 165,68
I. Dywidendy i udziały w zyskach,	215 082,00	682 193,89
II. Odsetki, w tym: - od jednostek powiązanych	316,74	17 583,12
III. Zysk ze zbycia inwestycji	629 582,30	0,00
IV. Aktualizacja wartości inwestycji	660 246,64	0,00
V. Inne	0,00	58 388,67
H. Koszty finansowe	186 529,24	362 924,96
I. Odsetki, w tym: - dla jednostek powiązanych	53 348,13	81 031,73
II. Strata ze zbycia inwestycji	0,00	0,00
III. Aktualizacja wartości inwestycji	0,00	0,00
IV. Inne	133 181,11	281 893,23
I Zysk (strata) brutto (F + G – H)	3 572 874,74	5 451 903,64
J. Podatek dochodowy	596 832,00	933 218,80
K. Pozostałe obowiązkowe zmniejszenia zysku (zwiększenia straty)	0,00	0,00
L. Zysk (strata) z udziałów w jednostkach podporządkowanych wycenianych metodą praw własności	0,00	0,00
M. Zysk (strata) netto (I – J – K + L)	2 976 042,74	4 518 684,84

2.3 Zestawienie zmian w kapitale (funduszu) własnym

Zestawienie zmian w kapitale (funduszu) własnym, za IV kwartał 2023 r. (w zł):

	01.10-31.12. 2022	01.10-31.12. 2023
I. Kapitał (fundusz) własny na początek okresu (BO)	16 794 915,78	18 211 391,50
- korekty błędów podstawowych i zmiany zasad rachunkowości	0,00	0,00
I.a. Kapitał (fundusz) własny na początek okresu (BO), po korektach	16 794 915,78	18 211 391,50
1 Kapitał (fundusz) podstawowy na początek okresu	1 790 792,00	1 790 792,00
1.2. Kapitał (fundusz) podstawowy na koniec okresu	1 790 792,00	2 057 459,00
2 Należne wpłaty na kapitał podstawowy na początek okresu	0,00	0,00
2.2. Należne wpłaty na kapitał podstawowy na koniec okresu	0,00	0,00
3 Udziały (akcje) własne na początek okresu	0,00	0,00
a zwiększenie	0,00	0,00
b zmniejszenie	0,00	0,00
3.1. Udziały (akcje) własne na koniec okresu	0,00	0,00
4 Kapitał (fundusz) zapasowy na początek okresu	13 289 216,48	16 265 259,22
4.1. Zmiany kapitału (funduszu) zapasowego	0,00	1 515 862,46
a zwiększenie (z tytułu)	0,00	2 648 443,86
-z podziału zysku (ponad wymaganą ustawowo minimalną wartość)	0,00	0,00
-z emisji akcji ponad wartość nominalną (agio)	0,00	0,00
b zmniejszenie	0,00	(1 132 581,40)
- korekta kapitału zapasowego o wyłączenie Btech	0,00	(1 132 581,40)
4.2. Stan kapitału (funduszu) zapasowego na koniec okresu	13 289 216,48	17 781 121,68
5 Kapitał (fundusz z aktualizacji wyceny na początek okresu)	0,00	0,00
5.2. Kapitał (fundusz) z aktualizacji wyceny na koniec okresu	0,00	0,00
6 Pozostałe kapitały (fundusze) rezerwowe na początek okresu	2 000 000,00	2 166 667,00
6.2. Pozostałe kapitały (fundusze) rezerwowe na koniec okresu	2 000 000,00	2 000 000,00
7 Zysk (strata) z lat ubiegłych na początek okresu	671,83	671,83
7.1. Zysk z lat ubiegłych na początek okresu	671,83	671,83
- korekty błędów podstawowych i zmiany zasad rachunkowości	0,00	0,00
7.2. Zysk z lat ubiegłych na początek okresu, po korektach	671,83	671,83
a zwiększenie	0,00	0,00
b zmniejszenie (z tytułu)	0,00	0,00
- podziału zysku z lat ubiegłych	0,00	0,00
7.3. Zysk z lat ubiegłych na koniec okresu	0,00	35 561,23
7.4. Strata z lat ubiegłych na początek okresu (-)	0,00	0,00
- korekty błędów podstawowych i zmiany zasad rachunkowości	0,00	0,00
7.5. Strata z lat ubiegłych na początek okresu, po korektach	0,00	0,00
7.6. Strata z lat ubiegłych na koniec okresu	0,00	0,00
7.7. Zysk (strata) z lat ubiegłych na koniec okresu	671,83	35 561,23
8 Wynik netto	3 261 807,27	6 530 683,39
a zysk netto	3 261 807,27	6 530 683,39
b strata netto (wielkość ujemna)	0,00	
c odpisy z zysku (wielkość ujemna)	0,00	
II Kapitał (fundusz) własny na koniec okresu (BZ)	0,00	28 404 825,30
III Kapitał (fundusz) własny, po uwzględnieniu proponowanego podziału zysku (pokrycia straty)	20 342 487,58	28 404 825,30

Zestawienie zmian w kapitale (funduszu) własnym, narastająco za I-IV kwartał 2023 r. (w zł):

	01.01-31.12. 2022	01.01-31.12. 2023
I. Kapitał (fundusz) własny na początek okresu (BO)	17 080 680,31	20 056 723,05
- korekty błędów podstawowych i zmiany zasad rachunkowości	0,00	
I.a. Kapitał (fundusz) własny na początek okresu (BO), po korektach	17 080 680,31	20 056 723,05
1 Kapitał (fundusz) podstawowy na początek okresu	1 790 792,00	1 790 792,00
1.2. Kapitał (fundusz) podstawowy na koniec okresu	1 790 792,00	2 057 459,00
2 Należne wpłaty na kapitał podstawowy na początek okresu	0,00	0,00
2.2. Należne wpłaty na kapitał podstawowy na koniec okresu	0,00	0,00
3 Udziały (akcje) własne na początek okresu	0,00	0,00
a zwiększenie	0,00	0,00
b zmniejszenie	0,00	0,00
3.1. Udziały (akcje) własne na koniec okresu	0,00	0,00
4 Kapitał (fundusz) zapasowy na początek okresu	10 121 514,88	13 289 216,48
4.1. Zmiany kapitału (funduszu) zapasowego	3 167 701,60	4 491 905,20
a zwiększenie (z tytułu)	3 167 701,60	5 624 486,60
-z podziału zysku (ponad wymaganą ustawowo minimalną wartość)	3 167 701,60	5 624 486,60
-z emisji akcji ponad wartość nominalną (agio)	0,00	0,00
b zmniejszenie (z tytułu)	0	(1 132 581,40)
- korekta kapitału zapasowego o wyłączenie Btech	0	(1 132 581,40)
4.2. Stan kapitału (funduszu) zapasowego na koniec okresu	13 289 216,48	17 781 121,68
5 Kapitał (fundusz z aktualizacji wyceny na początek okresu)	0,00	0,00
5.2. Kapitał (fundusz) z aktualizacji wyceny na koniec okresu	0,00	0,00
6 Pozostałe kapitały (fundusze) rezerwowe na początek okresu	2 000 000,00	2 000 000,00
6.2. Pozostałe kapitały (fundusze) rezerwowe na koniec okresu	2 000 000,00	2 000 000,00
7 Zysk (strata) z lat ubiegłych na początek okresu	3 168 373,43	2 976 714,57
7.1. Zysk z lat ubiegłych na początek okresu	3 168 373,43	2 976 714,57
- korekty błędów podstawowych i zmiany zasad rachunkowości	0,00	0,00
7.2. Zysk z lat ubiegłych na początek okresu, po korektach	3 167 701,60	2 976 714,57
a zwiększenie	0,00	
b zmniejszenie (z tytułu)	3 167 701,60	2 976 042,74
- przeniesienie na kapitał zapasowy	3 167 701,60	2 976 042,74
7.3. Zysk z lat ubiegłych na koniec okresu	671,83	35 561,23
7.4. Strata z lat ubiegłych na początek okresu (-)	0,00	0,00
- korekty błędów podstawowych i zmiany zasad rachunkowości	0,00	0,00
7.5 Strata z lat ubiegłych na początek okresu, po korektach	(122 655,09)	0,00
7.6. Strata z lat ubiegłych na koniec okresu	0,00	0,00
7.7. Zysk (strata) z lat ubiegłych na koniec okresu	671,83	35 561,23
8 Wynik netto	2 976 042,74	4 518 684,84
a zysk netto	2 976 042,74	4 518 684,84
b strata netto (wielkość ujemna)	0,00	0,00
c odpisy z zysku (wielkość ujemna)	0,00	0,00
II Kapitał (fundusz) własny na koniec okresu (BZ)	20 056 723,05	26 392 826,75
III Kapitał (fundusz) własny, po uwzględnieniu proponowanego podziału zysku (pokrycia straty)	20 056 723,05	26 392 826,75

3. Informacje o zasadach przyjętych przy sporządzaniu raportu, w tym informacje o zmianach stosowanych zasad polityki rachunkowości

3.1 Określenie roku obrotowego i wchodzących w jego skład okresów sprawozdawczych

W Spółce Akcyjnej KBJ S. A. za rok obrotowy przyjmuje się rok kalendarzowy obejmujący 12 kolejnych pełnych miesięcy kalendarzowych, stosowany również do celów podatkowych. W ramach roku obrotowego okresem sprawozdawczym jest miesiąc.

Spółka sporządza również raporty kwartalne zgodnie z Załącznikiem nr 3 do Regulaminu ASO – „Informacje bieżące i okresowe przekazywane w alternatywnym systemie obrotu na rynku NewConnect”, które są podawane do publicznej wiadomości.

3.2 Wycena aktywów i pasywów oraz ustalenie wyniku finansowego

Środki trwałe oraz wartości niematerialne i prawne wycenia się według cen nabycia lub kosztów wytworzenia pomniejszonych o odpisy amortyzacyjne lub umorzeniowe oraz odpisy z tytułu trwałej utraty wartości.

Cenę nabycia lub koszt wytworzenia środka trwałego powiększają koszty jego ulepszenia.

Obce środki trwałe lub wartości niematerialne i prawne przyjęte do używania na mocy umowy leasingu zalicza się do aktywów trwałych, jeżeli umowa spełnia warunki leasingu finansowego.

Środki trwałe w budowie wycenia się w wysokości ogółu kosztów pozostających w bezpośrednim związku z ich nabyciem lub wytworzeniem, pomniejszonych o odpisy z tytułu trwałej utraty wartości.

W przypadku zmian technologii produkcji, przeznaczenia do likwidacji, wycofania z używania lub innych przyczyn powodujących trwałą utratę wartości środka trwałego lub składnika wartości niematerialnych i prawnych, dokonywany jest odpis aktualizujący ich wartość w ciężar pozostałych kosztów operacyjnych.

W przypadku ustania przyczyny, dla której dokonano odpisu z tytułu trwałej utraty wartości składników środków trwałych oraz wartości niematerialnych i prawnych, równowartość całości lub odpowiedniej części uprzednio dokonanego odpisu aktualizującego zwiększa wartość danego składnika aktywów i podlega zaliczeniu odpowiednio do pozostałych przychodów operacyjnych.

Amortyzacja dokonywana jest metodą liniową. Przy ustalaniu okresu amortyzacji i rocznej stawki amortyzacyjnej uwzględnia się okres ekonomicznej użyteczności środka trwałego oraz składników wartości niematerialnych i prawnych.

Należności i zobowiązania wycenia się według wartości nominalnej, z zachowaniem zasady ostrożnej wyceny i wykazuje się w wartości netto - po pomniejszeniu o odpisy aktualizujące.

Wartość należności podlega aktualizacji wyceny przy uwzględnieniu stopnia prawdopodobieństwa ich zapłaty poprzez dokonanie odpisu aktualizującego.

Odpis aktualizujący należności ustala się indywidualnie dla poszczególnych należności lub kontrahentów na podstawie przeprowadzonej analizy sytuacji poszczególnych kontrahentów, która powinna uwzględniać przyczyny zwłoki, ewentualne problemy finansowe dłużnika, dotychczasową i obecną współpracę, posiadane zabezpieczenie.

Za wysoki stopień prawdopodobieństwa nieściągalności, przyjmuje się negatywny wynik postępowania egzekucyjnego w stosunku do całości lub części należności.

Pozycję zapasów stanowi produkcja w toku (niezakończone na dzień bilansowy prace wdrożeniowe), która jest wyceniana według cen nabycia lub kosztów ich wytworzenia, nie wyższych jednak od cen sprzedaży netto.

Do **aktywów pieniężnych** zalicza się aktywa w formie krajowych środków płatniczych, walut obcych i dewiz.

Czynne **rozliczenia międzyokresowe kosztów** dokonywane są w odniesieniu do poniesionych kosztów dotyczących przyszłych okresów sprawozdawczych.

Odpisy czynnych rozliczeń międzyokresowych kosztów następują stosownie do upływu czasu. Czas i sposób rozliczenia jest uzasadniony charakterem rozliczanych kosztów, z zachowaniem zasady ostrożnej wyceny.

Rezerwy – w uzasadnionej, wiarygodnie oszacowanej wartości, głównie z tytułu odroczonego podatku dochodowego.

Rozliczenia międzyokresowe przychodów dokonywane są z zachowaniem zasady ostrożnej wyceny i obejmują w szczególności równowartość otrzymanych lub należnych od kontrahentów środków z tytułu świadczeń, których wykonanie nastąpi w następnych okresach sprawozdawczych;

Kapitały własne – w wartości nominalnej, określonej w umowie Spółki i wpisanej do Krajowego Rejestru Sądowego.

3.3 Zasady prowadzenia ksiąg rachunkowych

Spółka posiada dokumentację wymaganą przepisami art. 10 ustawy o rachunkowości opisującą przyjęte zasady (politykę) rachunkowości, zatwierdzoną przez Zarząd Spółki z mocą obowiązującą od dnia 01 czerwca 2011 r.

Od 26 lipca 2012 r. księgi Spółki prowadzone są przez firmę Kancelaria Rachunkowa MKM Michał Mroziński z siedzibą w Łodzi.

Ewidencja księgowa jest prowadzona przy zastosowaniu komputerowego systemu przetwarzania danych firmy Sage. Spółka stosuje właściwe metody zabezpieczenia dostępu do danych i systemu ich przetwarzania za pomocą komputera.

Księgi rachunkowe i dokumentacja księgowa są przechowywane w archiwum i chronione przed dostępem osób nieuprawnionych.

Wariant rachunku zysków i strat. Spółka stosuje wariant porównawczy rachunku zysków i strat.

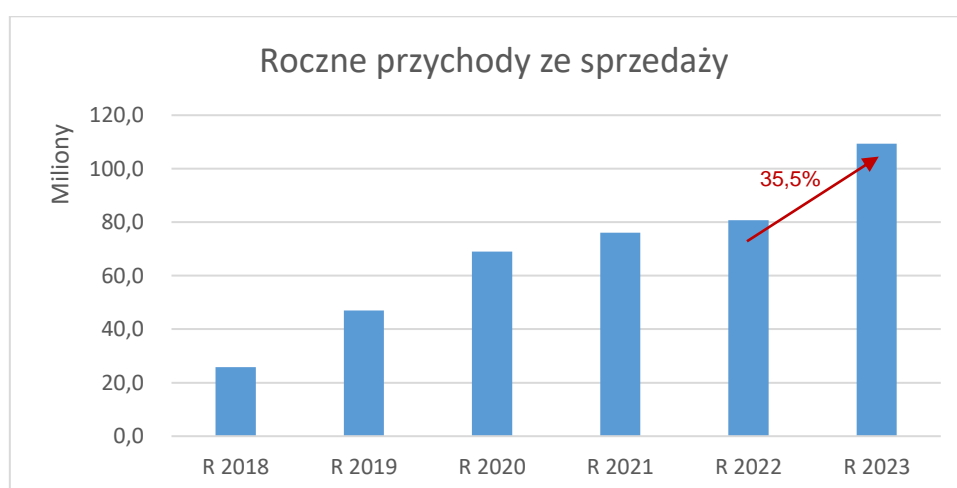
Sprawozdanie z przepływów pieniężnych. Spółka stosuje metodę pośrednią.



**- KOMENTARZ ZARZĄDU
DO WYNIKÓW SPÓŁKI**

4. Komentarz Zarządu do wyników Spółki

W IV kwartale 2023 r. przychody netto ze sprzedaży i zrównane z nimi wyniosły 50 960,9 tys. zł w porównaniu z 25 670,9 tys. zł w analogicznym okresie poprzedniego roku, były zatem o 98,5% wyższe. Przychody netto Spółki ze sprzedanych produktów i usług osiągnęły w ostatnim kwartale ub. r. 40 391,9 tys. zł wobec 26 689,0 tys. zł w okresie porównawczym (wzrost o 13 702,9 tys. zł tj. o 51,3%). W całym 2023 r. Przychody netto ze sprzedaży i zrównane z nimi wyniosły 109 405,9 tys. zł w porównaniu do 80 759,9 tys. zł w 2022 r., co oznacza **wzrost o 35,5%**, czyli o 28 646,0 tys. zł. Przychody netto ze sprzedaży produktów i usług wyniosły 95 812,4 tys. zł i były o 19,9% (to jest o 15 916,2 tys. zł) wyższe niż w analogicznym okresie roku ubiegłego (79 896,2 tys. zł). **Oznacza to, że w minionym roku Spółka, po raz kolejny, osiągnęła rekordowy poziom przychodów rocznych w historii Spółki.**



Koszty działalności operacyjnej w IV kwartale 2023 r. wyniosły 44 309,8 tys. zł, co stanowi wzrost o 94,9% w porównaniu z kosztami poniesionymi w ostatnim kw. 2022 r. (22 732,7 tys. zł). W całym 2023 r. koszty operacyjne wyniosły 104 303,4 tys. zł, co oznacza wzrost o 26 071,0 tys. zł tj. 33,4% względem okresu porównawczego (78 232,4 tys. zł). Na wzrost kosztów w minionym roku składał się głównie wzrost usług obcych o 20 804,8 tys. zł (31,5%) oraz kosztów wynagrodzeń o 3 586,9 tys. zł (48,4%).

Zysk ze sprzedaży KBJ S.A. w IV kw. 2023 r. wyniósł 6 651,1 tys. zł wobec 2 938,2 tys. zł w kwartale porównawczym, co oznacza poprawę o 3 713,0 tys. zł. tj. o 126,4%. **W całym 2023 r. zysk ze sprzedaży wyniósł 5 056,7 tys. zł w porównaniu z 2 527,5 tys. zł w roku poprzedzającym, co oznacza wzrost o 2 529,2 tys. zł (101,9%).** Wynik z działalności operacyjnej w IV kw. 2023 r. wyniósł 6 722,1 tys. zł, wobec 2 830,3 tys. zł w analogicznym kwartale wcześniejszego roku, co oznacza wzrost o 3 713,0 tys. zł (126,4%).

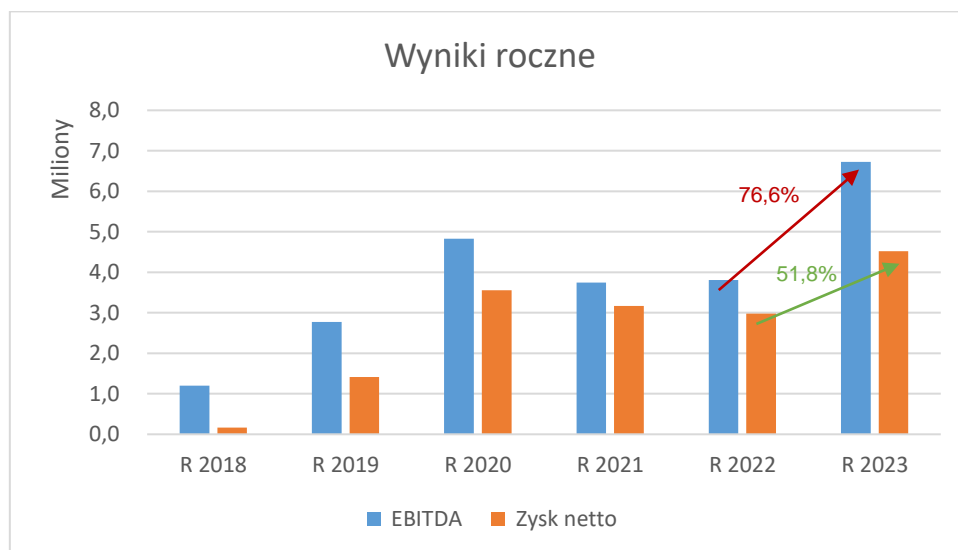
Narastająco po czterech kwartałach ub. roku zysk z działalności operacyjnej wyniósł 5 056,7 tys. zł wobec 2 254,2 tys. zł w roku 2022, co oznacza poprawę o 2 802,5 tys. zł (124,3%).

W IV kwartale ub. r. Spółka osiągnęła zysk netto w wysokości 6 530,7 tys. zł, wobec 3 261,8 tys. zł zysku osiągniętego w analogicznym okresie 2022 r., co oznacza wzrost o 3 268,9 tys. zł (100,2%). W całym 2023 r. Emitent osiągnął 4 518,7 tys. zł zysku netto w porównaniu z 2 976,0 tys. zł w roku poprzedzającym, tj. wzrósł o 1 542,6 tys. zł (51,8%).

	2022 r.	2023 r.
EBITDA (tys. zł)	3 806,4	6 722,8

Wynik EBITDA odnotowany za 2023 r. wyniósł 6 722,8 tys. zł wobec 3 806,4 tys. zł w poprzednim roku, co oznacza wzrost o 2 916,4 tys. zł (tj. o 76,6%).

Wyniki osiągnięte, w minionym roku, zarówno na poziomie operacyjnym, EBITDA oraz netto są rekordowe w historii Spółki.



Na koniec 2023 r. wartość aktywów trwałych wyniosła 21 149,6 tys. zł co oznacza zwiększenie o 7 697,7 tys. zł (57,2%) w stosunku do końca roku wcześniejszego. Wartość inwestycji długoterminowych wyniosła 6 993,7 tys. zł i zmniejszyła się o 773,7 tys. zł względem końca 2022 r. kiedy zamknęły się w kwocie 7 767,4 tys. zł.

Aktywa obrotowe po czterech kwartałach ubiegłego roku osiągnęły 44 620,0 tys. zł i były o 16 633,5 tys. zł (tj. 59,4%) większe w porównaniu do 27 986,5 tys. zł na koniec 2022 roku. Należności krótkoterminowe na koniec ub.r. wyniosły 29 790,1 tys. zł tj. wzrosły w stosunku do końca 2022 r. o 6 304,0 tys. zł. (tj. o 26,8%).

Środki pieniężne Emitenta, na koniec 2023 r., osiągnęły 6 755,1 tys. zł, co stanowi wzrost o 6 275,4 tys. zł względem okresu porównawczego (479,7 tys. zł).

Kapitał własny Emitenta na koniec 2023 r. wyniósł 26 392,8 tys. zł tj. wzrósł o 6 336,1 tys. zł (31,6%) w odniesieniu do stanu na koniec 2022 r. (20 056,7 tys. zł). Zobowiązania długoterminowe wyniosły 4 198,4 tys. zł, co oznacza wzrost o 3 611,7 tys. zł względem końca wcześniejszego roku. Zobowiązania krótkoterminowe Spółki na koniec roku sprawozdawczego wyniosły 23 140,9 tys. zł tj. wzrosły o 4 771,3 tys. zł (26,0%) w stosunku do stanu na koniec 2022 r. (18 369,6 tys. zł).

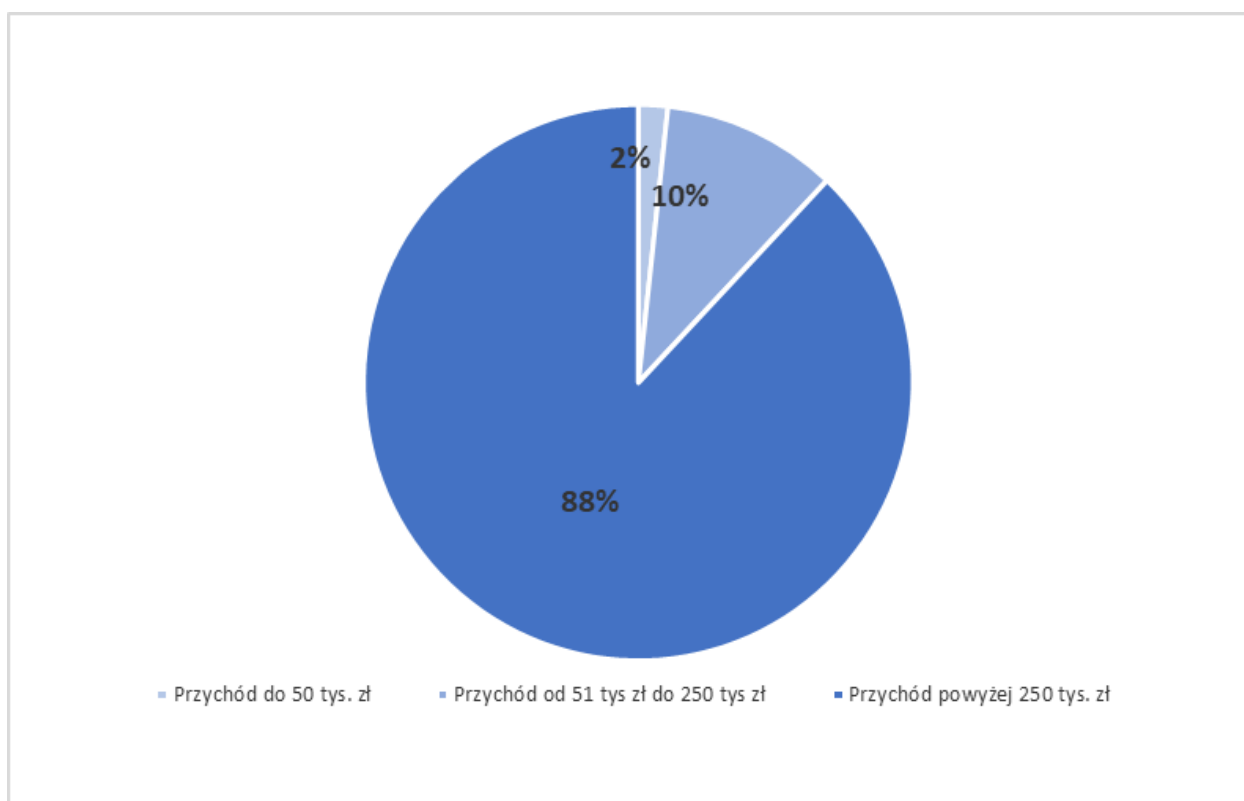
Suma bilansowa na koniec 2023 r. wyniosła 65 769,7 tys. zł, co stanowi wzrost o 24 331,2 tys. zł (tj. o 58,7%) względem stanu na koniec 2022 r., kiedy to wyniosła 41 438,4 tys. zł.

4.1 Struktura przychodów

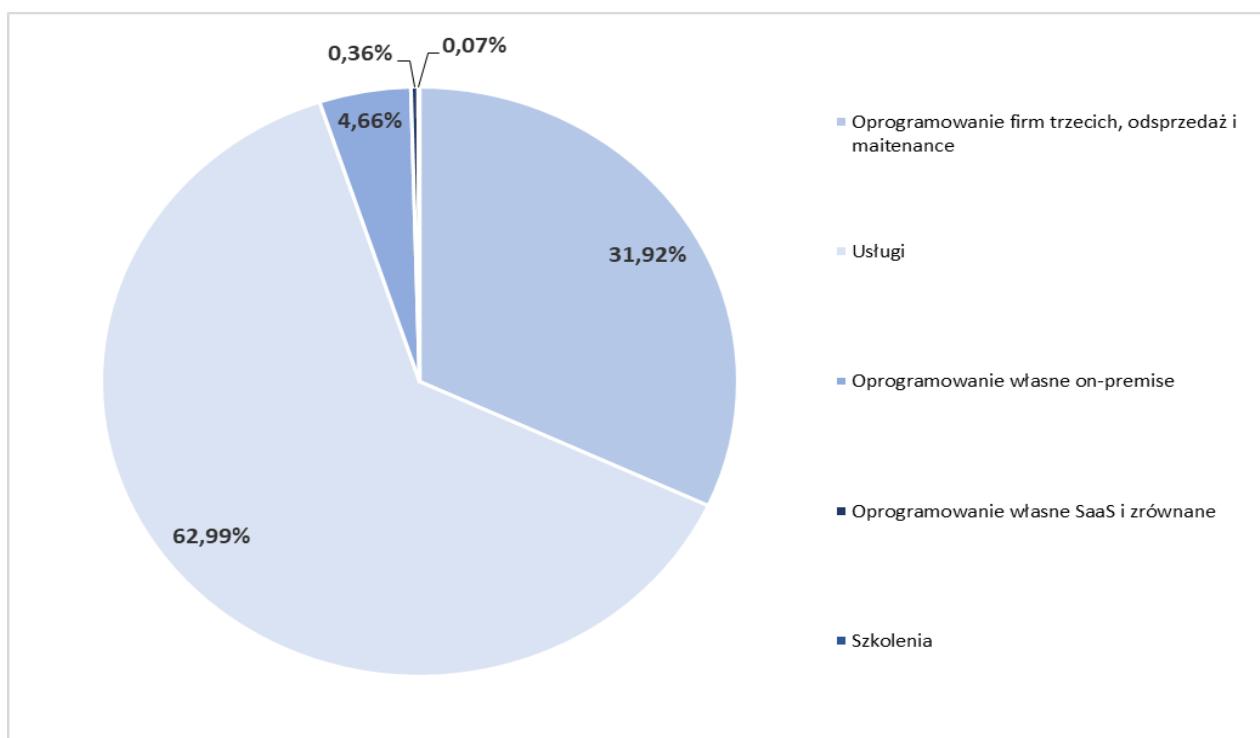
Struktura przychodów ze sprzedaży Spółki narastająco za I-IV kwartał 2023 r.

	Narastająco za I-IV kw. 2022r.		Narastająco za I-IV kw. 2023r.	
	Wartość przychodów ze sprzedaży (tys. zł)	Udział przychodów ze sprzedaży	Wartość przychodów ze sprzedaży (tys. zł)	Udział przychodów ze sprzedaży
Klienci o sprzedaży do 50 tys. zł netto	1 481 tys.	2%	1 653 tys.	2%
Klienci o sprzedaży w przedziale 51-250 tys. zł netto	10 142 tys.	13%	9 886 tys.	10%
Klienci o sprzedaży powyżej 250 tys. zł netto	68 273 tys.	85%	84 273 tys.	88%
Razem	79 896 tys.	100%	95 812 tys.	100%

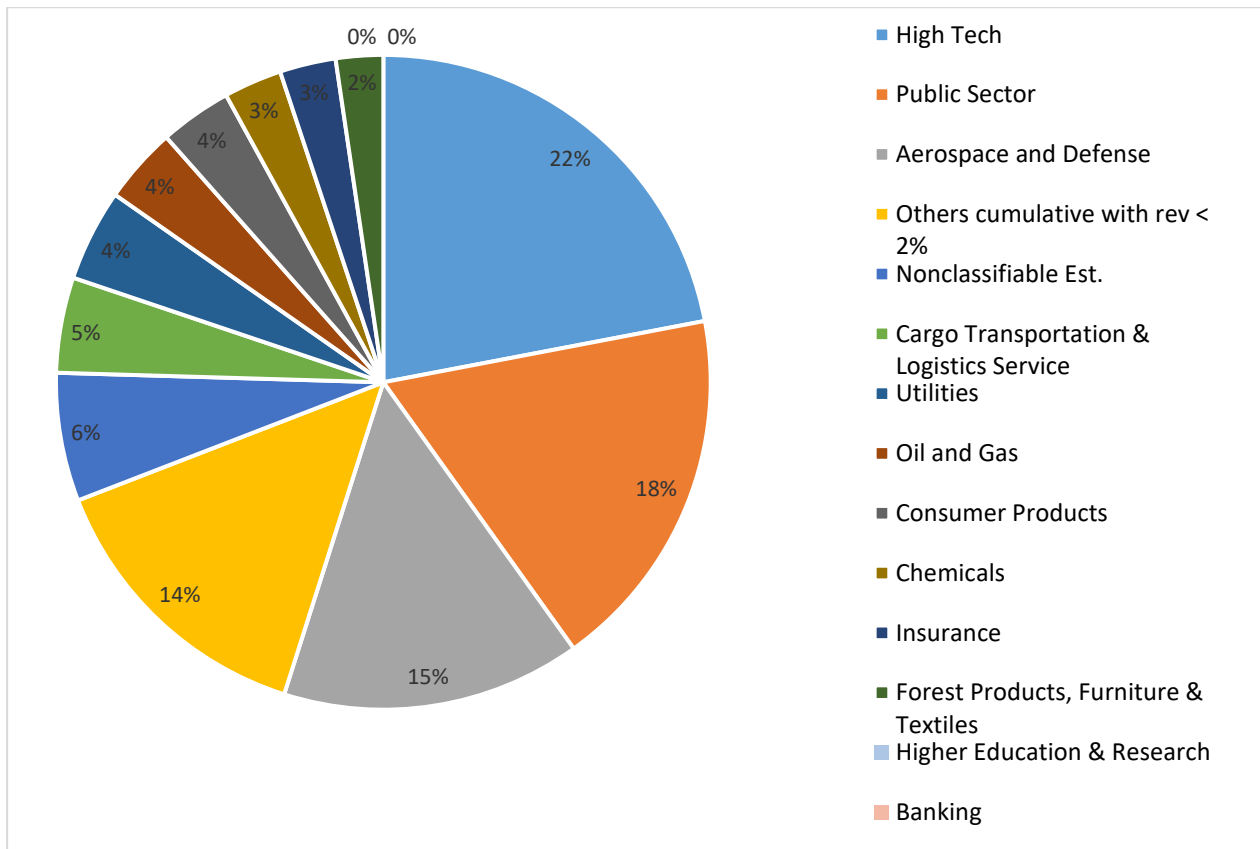
Struktura przychodów wg. wolumenu sprzedaży



Struktura przychodów wg. rodzaju



Struktura przychodów wg. branż



5. Charakterystyka istotnych dokonań i niepowodzeń Emitenta w okresie objętym raportem, wraz z opisem najważniejszych czynników i zdarzeń w szczególności o nietypowym charakterze, mających wpływ na wyniki osiągnięte w okresie objętym raportem

W ostatnim kwartale 2023 roku Spółka osiągnęła przychody, które pozwoliły po raz pierwszy przekroczyć poziom 100 mln zł przychodu w skali roku. Oznacza to rekordowe wyniki w historii Spółki. Czwarty kwartał był podobnie jak w latach poprzednich okresem finalizacji wielu prowadzonych projektów i w tym kwartale zrealizowano największe przychody oraz największą część wyniku finansowego. Zostało to osiągnięte dzięki zwiększeniu wolumenu realizowanych prac wdrożeniowych oraz sprzedaży licencji na oprogramowanie i maintenance.

Z dniem 1 grudnia 2023 roku nastąpiło połączenie Spółek KBJ S.A. oraz BTech Sp. z o.o. jako konsekwencja wcześniejszego nabycia pozostałych udziałów i osiągnięcia przez KBJ 100% w kapitale zakładowym BTech. W roku 2023 wpływ połączenia BTech z KBJ z punktu widzenia wyniku netto oraz EBITDA był zbliżony do neutralnego, natomiast wpłynął na zwiększenie przychodów Emitenta o ok. 10 mln zł.

Wartość portfela zamówień KBJ (tzw. back-log) na dzień publikacji raportu przekracza łącznie kwotę 200 mln zł. Struktura back-logu zawiera zarówno usługi wdrożeniowe przewidziane do realizacji w zakresie umów ramowych, usługi licencyjne (maintenance i zbliżone) oraz licencje na oprogramowanie.

Usługi licencyjne oraz usługi maintenance oprogramowania obcego i własnego które Spółka świadczy i których zakres jest stale powiększany mają charakter stały o rozliczeniach miesięcznych lub kwartalnych, co powinno przekładać się na dalszą stabilizację przychodów i marżowości w kolejnych okresach. Naturalną konsekwencją sprzedaży licencji oraz usług maintenance na dużą skalę powinien być dalszy wzrost przychodów Spółki. Usługi wdrożeniowe, usługi utrzymania i rozwoju systemów SAP, oprogramowanie własne stanowiąc będzie niezmiennie główny przedmiot działalności KBJ, od 2019 widoczny jest jednocześnie wyraźny wzrost sprzedaży licencji i usług licencyjnych.

W dniu 18 października 2023 r. Zarząd KBJ podjął uchwałę sprawie podwyższenia kapitału zakładowego z kwoty 1.957.459,00 zł do kwoty 2.057.459,00 zł, tj. o kwotę 100.000,00 zł. Zdarzenie to szczegółowo opisano w punkcie 1 niniejszego raportu.

W dniu 14 grudnia 2023 r. konsorcjum w składzie KBJ S.A. oraz BPX S.A. z siedzibą we Wrocławiu zawarło umowę ze spółkami: Grupą Azoty Spółka Akcyjna, z siedzibą w Tarnowie, Grupą Azoty Zakłady Azotowe Kędzierzyn Spółka Akcyjna z siedzibą w Kędzierzynie-Koźlu, Grupą Azoty Zakłady Chemiczne "Police" Spółka Akcyjna z siedzibą w Policach oraz Grupą Azoty Zakłady Azotowe "Puławy" Spółka Akcyjna z siedzibą w Puławach, której przedmiotem jest "Wdrożenie systemu SAP S/4HANA w czterech spółkach Grupy Kapitałowej Grupa Azoty z wykorzystaniem SAP Model Company dla branży chemicznej i Best Practices". Szacunkowy czas trwania Umowy to 17 miesięcy. Całkowita wartość Umowy wynosi ponad 30 mln zł netto.

Łączna liczba Klientów z którymi Spółka utrzymuje bieżące relacje biznesowe przekracza 250 podmiotów.

Zarząd Emitenta informuje, że w okresie objętym raportem oraz do dnia publikacji niniejszego raportu, nie wystąpiły jakiegokolwiek niepowodzenia dotyczące Emitenta, ani nie miały miejsca zdarzenia nietypowe, które wpłynęły lub mogły mieć wpływ na wyniki Emitenta w okresie objętym raportem lub w przyszłych okresach.

6. Dywidenda i polityka dywidendy

Spółka aktualnie nie posiada polityki dywidendy, decyzję o rekomendacji co do podziału zysku, Zarząd podejmuje w zależności od konkretnej sytuacji w danym roku i zapotrzebowania Emitenta na kapitał obrotowy.

Każdorazowo ostateczną decyzję odnośnie wypłaty dywidendy i jej wysokości podejmuje Zwyczajne Walne Zgromadzenie KBJ S.A.

7. Stanowisko Zarządu odnośnie możliwości zrealizowania publikowanych prognoz wyników na dany rok w świetle wyników zaprezentowanych w raporcie kwartalnym

Emitent nie publikował prognozy na rok 2023.

8. Informacje o podejmowanych działaniach i inicjatywach nastawionych na wprowadzanie rozwiązań innowacyjnych w przedsiębiorstwie

Emitent, jako przedsiębiorstwo działające w sektorze IT, nieustannie podejmuje szereg intensywnych działań zmierzających do wprowadzenia rozwiązań innowacyjnych, zarówno w przedsiębiorstwie, jak i poszerzania o nowe produkty oferty dla klientów Spółki. Emitent utrzymuje w tym celu stały, silnie zmotywowany i kompetentny zespół pracowników oraz współpracowników, którzy opracowują nowe rozwiązania w obszarach produktowych Spółki.

9. Opis grupy Emitenta ze wskazaniem podmiotów stowarzyszonych

Emitent posiada 49% udziałów w spółce stowarzyszonej **Albit Software Sp. z o.o.** (Albit Software) o łącznej wartości nominalnej 49.000 zł. Przedmiotem działalności Albit Software są usługi informatyczno-biznesowe dla podmiotów z sektora publicznego.

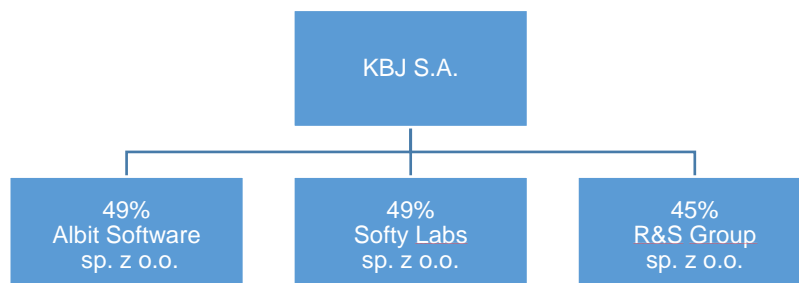
Albit Software jest jednostką w której Emitent posiada zaangażowanie w kapitale w rozumieniu art. 3 ust. 1 pkt 37d ustawy o rachunkowości, zgodnie z art. 3 ust 1 pkt 41 ustawy o rachunkowości KBJ S.A. definiuje ją jako jednostkę stowarzyszoną.

Emitent posiada 49% udziałów w spółce stowarzyszonej **Softy Labs Sp. z o.o.** (Softy Labs) o łącznej wartości nominalnej 49.000 zł. Przedmiotem działalności Softy Labs jest świadczenie usług programistycznych.

Softy Labs jest jednostką w której Emitent posiada zaangażowanie w kapitale w rozumieniu art. 3 ust. 1 pkt 37d ustawy o rachunkowości, zgodnie z art. 3 ust 1 pkt 41 ustawy o rachunkowości KBJ S.A. definiuje ją jako jednostkę stowarzyszoną.

Emitent posiada 45% udziałów w spółce stowarzyszonej **Roemer & Szczepkowski Group Sp. z o.o.** z siedzibą w Plewiskach (R&S Group) o łącznej wartości nominalnej 31.500 zł. Przedmiotem działalności R&S Group jest świadczenie usług SAP w obszarze Digital Supply Chain.

R&S Group jest jednostką w której Emitent posiada zaangażowanie w kapitale w rozumieniu art. 3 ust. 1 pkt 37d ustawy o rachunkowości, zgodnie z art. 3 ust 1 pkt 41 ustawy o rachunkowości KBJ S.A. definiuje ją jako jednostkę stowarzyszoną.



W związku z tym, że Emitent, na dzień 31 grudnia 2023 r., nie posiadał spółek zależnych, nie tworzy grupy kapitałowej i nie sporządza sprawozdania skonsolidowanego.

10. Program motywacyjny

W Spółce nie funkcjonuje program motywacyjny oparty na akcjach.

11. Informacja o strukturze akcjonariatu Emitenta, ze wskazaniem akcjonariuszy posiadających, na dzień sporządzenia raportu, co najmniej 5% głosów na Walnym Zgromadzeniu

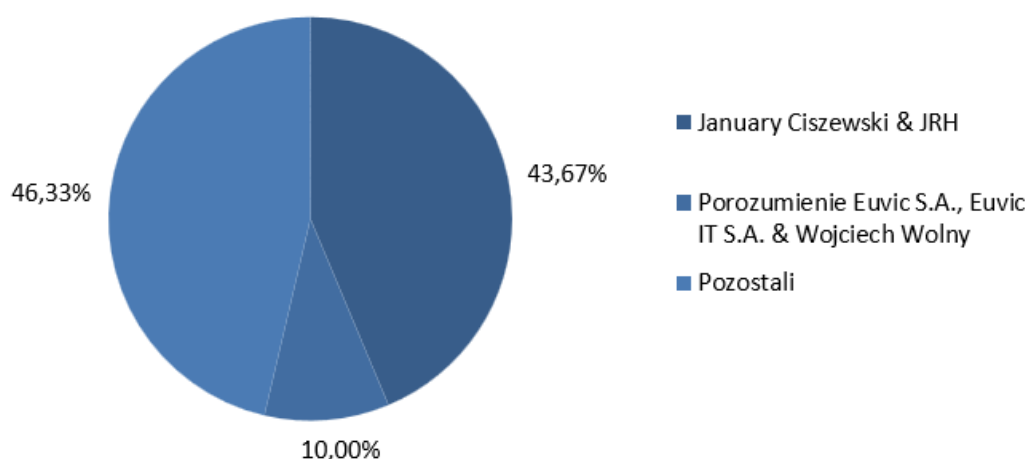
W dniach 28 listopada 2023 r., 1 grudnia 2023 r. i 13 grudnia 2023 r. do Spółki wpłynęły zawiadomienia akcjonariuszy w trybie art. 69 ustawy o ofercie, w związku z zarejestrowaniem w KRS w dniu 27 listopada 2023 r. emisji 100 000 szt. akcji zwykłych na okaziciela serii I oraz transakcjami podmiotu zawiadamiającego (raporty bieżące EBI nr 19/2023, ESPI nr 17/2023, 19/2023, 21/2023). Po uwzględnieniu powyższych zawiadomień, struktura akcjonariatu Emitenta na dzień 31 grudnia 2023 r. oraz na dzień publikacji niniejszego raportu przedstawia się następująco:

Podmiot	Liczba akcji	Udział w kapitale	Liczba głosów	Udział w głosach
January Ciszewski & JRH *	898 424	43,67%	898 424	43,67%
<i>w tym: January Ciszewski</i>	<i>6 120</i>	<i>0,30%</i>	<i>6 120</i>	<i>0,30%</i>
<i>JRH</i>	<i>892 304</i>	<i>43,37%</i>	<i>892 304</i>	<i>43,37%</i>
Porozumienie Euvic S.A., Euvic IT S.A. & Wojciech Wolny **	205 782	10,00%	205 782	10,00%
<i>w tym: Euvic S.A.</i>	<i>100 000</i>	<i>4,86%</i>	<i>100 000</i>	<i>4,86%</i>
<i>Euvic IT S.A.</i>	<i>90 982</i>	<i>4,42%</i>	<i>90 982</i>	<i>4,42%</i>
<i>Wojciech Wolny</i>	<i>14 800</i>	<i>0,72%</i>	<i>14 800</i>	<i>0,72%</i>
Pozostali	953 253	46,33%	953 253	46,33%
Razem:	2 057 459	100,00%	2 057 459	100,00%

*Zgodnie z zawiadomieniem z dnia 28 listopada 2023 r.

** Zgodnie z zawiadomieniem z dnia 13 grudnia 2023 r.

Akcyonariat



12. Informacja dotycząca liczby osób zatrudnionych w Spółce w przeliczeniu na pełne etaty

Na dzień 31 grudnia 2023 r. liczba pracowników i stałych współpracowników Spółki wynosiła 179 osób. Liczba osób zatrudnionych w oparciu o umowę o pracę wyniosła w KBJ S.A. 67,5 w przeliczeniu na pełne etaty.

13. Oświadczenie Zarządu dotyczące informacji zawartych w niniejszym raporcie


Zarząd KBJ S.A. oświadcza, że według jego najlepszej wiedzy, skrócone sprawozdanie finansowe Spółki zawarte w raporcie za IV kwartał 2023 r. oraz dane porównywalne sporządzone zostały zgodnie z przepisami obowiązującymi Spółkę, oraz że informacje dotyczące działalności Spółki w okresie objętym raportem przedstawiają prawdziwy obraz rozwoju i osiągnięć oraz sytuacji KBJ S.A.

Warszawa, dnia 14 lutego 2024 r.

W imieniu Zarządu:



Marcin Jasiński
Członek Zarządu
KBJ S.A.



Artur Jedynak
Prezes Zarządu
KBJ S.A.



— KBJ S.A.

ul. Obozowa 57
01-161 Warszawa
Tel: +48 22 652 32 30
Fax: +48 22 417 57 82

www.kbj.com.pl >