



- RAPORT KWARTALNY KBJ S.A.

za I kw. 2020 r.

Warszawa, 11 maja 2020 r.



SPIS TREŚCI

1.	Podstawowe informacje o Spółce.....	3
1.1	Skład Zarządu.....	4
1.2	Skład Rady Nadzorczej.....	4
1.3	Oferta produktowa Spółki.....	5
2.	Skrócone kwartalne sprawozdanie finansowe.....	7
2.1	Bilans.....	7
2.2	Rachunek zysków i strat.....	9
2.3	Rachunek przepływów pieniężnych.....	10
2.4	Zestawienie zmian w kapitale (funduszu) własnym.....	11
3.	Wybrane dane finansowe Albit Software Sp. z o.o., zawierające podstawowe pozycje sprawozdania finansowego.....	12
4.	Informacje o zasadach przyjętych przy sporządzaniu raportu, w tym informacje o zmianach stosowanych zasad polityki rachunkowości.....	13
4.1	Określenie roku obrotowego i wchodzących w jego skład okresów sprawozdawczych.....	13
4.2	Wycena aktywów i pasywów oraz ustalenie wyniku finansowego.....	13
4.3	Zasady prowadzenia ksiąg rachunkowych.....	14
5.	Komentarz Zarządu do wyników Spółki.....	16
5.1	Struktura przychodów.....	17
6.	Charakterystyka istotnych dokonań i niepowodzeń Emitenta w okresie objętym raportem, wraz z opisem najważniejszych czynników i zdarzeń w szczególności o nietypowym charakterze, mających wpływ na wyniki osiągnięte w okresie objętym raportem.....	19
7.	Dywidenda i polityka dywidendy.....	19
8.	Stanowisko Zarządu odnośnie możliwości zrealizowania publikowanych prognoz wyników na dany rok w świetle wyników zaprezentowanych w raporcie kwartalnym	20
9.	Informacje o podejmowanych działaniach i inicjatywach nastawionych na wprowadzanie rozwiązań innowacyjnych w przedsiębiorstwie.....	20
10.	Opis grupy kapitałowej ze wskazaniem podmiotów wchodzących w jej skład.....	20
11.	Program motywacyjny.....	21
12.	Informacja o strukturze akcjonariatu Emitenta, ze wskazaniem akcjonariuszy posiadających, na dzień sporządzenia raportu, co najmniej 5% głosów na Walnym Zgromadzeniu.....	22
13.	Informacja dotycząca liczby osób zatrudnionych w Spółce w przeliczeniu na pełne etaty.....	23
14.	Oświadczenie Zarządu dotyczące informacji zawartych w niniejszym raporcie.....	23

1. Podstawowe informacje o Spółce

Pełna nazwa:	KBJ Spółka Akcyjna
TICKER:	KBJ
ISIN:	PLKBJ0000016
LEI:	259400TAAEMX7FS4BH61
Adres siedziby:	Warszawa, ul. Broniewskiego 3
Telefon:	(22) 652-32-30
Faks:	(22) 417-57-82
Adres poczty elektronicznej:	info@kbj.com.pl
Strona internetowa:	www.kbj.com.pl
NIP:	726-257-17-99
Regon:	100393858
Sąd rejestrowy:	Sąd Rejonowy dla M. St. Warszawy w Warszawie, XII Wydział Gospodarczy Krajowego Rejestru Sądowego
Numer KRS:	0000387799

Struktura kapitału na dzień 31 marca 2020 r. oraz na dzień publikacji niniejszego raportu:

Seria akcji	Liczba akcji
A	1 364 052
B	81 000
C	95 740
D	150 000
RAZEM:	1 690 792

1.1 Skład Zarządu

Skład Zarządu na dzień 31 marca 2020 r. oraz na dzień publikacji niniejszego raportu:

Imię i nazwisko	Funkcja	Rozpoczęcie obecnej kadencji	Zakończenie obecnej kadencji
Artur Jedynak	Prezes Zarządu	2016	2021
Marek Weigt	Członek Zarządu	2016	2021
Paweł Wiechecki	Członek Zarządu	2017	2022
Marek Głazowski	Członek Zarządu	2019	2024

1.2 Skład Rady Nadzorczej

Skład Rady Nadzorczej na dzień 31 marca 2020 r. oraz na dzień publikacji niniejszego raportu:

Imię i nazwisko	Funkcja	Rozpoczęcie obecnej kadencji	Zakończenie obecnej kadencji
Wojciech Jankowski	Przewodniczący Rady Nadzorczej	2017	2020
Wojciech Brzeski	Członek Rady Nadzorczej	2017	2020
Michał Kalisiński	Członek Rady Nadzorczej	2017	2020
Artur Kaźmierczak	Członek Rady Nadzorczej	2017	2020
Łukasz Krotowski	Członek Rady Nadzorczej	2018	2021
Artur Czerwoński	Członek Rady Nadzorczej	2018	2021




1.3 Oferta produktowa Spółki

KBJ dostarcza oprogramowanie i usługi dla klientów biznesowych wspierające procesy cyfrowej transformacji. Oferta Spółki obejmuje systemy analityczne Business Intelligence, ERP, HCM. Dzięki kompleksowej ofercie obejmującej pełen cykl życia produktu, od fazy koncepcji biznesowej przez wdrożenie, utrzymanie i rozwój, Spółka sukcesywnie buduje swoją pozycję na rynku informatycznym B2B. Opierając swoją ofertę w większości o produkty i technologię SAP oraz konsekwentnie realizując strategię rozwoju, Emitent zajmuje wiodące miejsce na polskim rynku IT. Jakość świadczonych usług, połączenie wiedzy biznesowej i informatycznej, wielokrotnie wyróżniana innowacyjność realizowanych projektów i dostarczanego oprogramowania są głównymi wartościami, dzięki którym KBJ notuje od 10 lat wzrost i jest postrzegana przez Klientów jako zaufany partner.

KBJ działając na rynku informatycznym, w sektorze dużych i średnich przedsiębiorstw jest beneficjentem globalnych trendów IT takich jak BigData, Cloud, IoT. Łącząc stabilny biznes oparty o wieloletnie kontrakty dla największych przedsiębiorstw i jednostek budżetowych z innowacyjnymi rozwiązaniami i technologiami, w które Spółka nieustannie inwestuje, Emitent stale zwiększa udział rynkowy oraz skalę realizowanych przedsięwzięć.

Oprogramowanie własne, które Spółka produkuje od 2014 r., stanowi obecnie istotną pozycję w rachunku wyników. Ok. 10% średniorocznych przychodów Spółki pochodzi ze sprzedaży licencji własnych na oprogramowanie w modelu klasycznym (on-premise) oraz w modelu subskrypcyjnym (Cloud/SaaS). Udział licencji w wyniku Spółki rośnie rok do roku. Spółka będzie dokładać wszelkich starań w kierunku dalszego zwiększania sprzedaży oprogramowania własnego, zarówno w ujęciu wolumenowym jak i ilości oferowanych produktów.



Szczegółowa oferta produktowa i usługowa Spółki, portfel klientów oraz informacje o przeprowadzonych projektach znajdują się na stronie internetowej Spółki www.kbj.com.pl



**SKRÓCONE KWARTALNE
SPRAWOZDANIE FINANSOWE**

2. Skrócone kwartalne sprawozdanie finansowe

2.1 Bilans

	AKTYWA (w zł)			
	Stan na 31.12.2018	Stan na 31.03.2019	Stan na 31.12.2019	Stan na 31.03.2020
A. Aktywa trwałe	3 281 147,32	3 007 393,13	3 446 921,63	3 657 796,34
I. Wartości niematerialne i prawne	1 544 594,80	1 401 316,96	1 881 609,09	2 217 219,08
w tym:				
1. Koszty zakończonych prac rozwojowych	1 536 919,25	1 401 316,96	1 881 609,09	2 217 219,08
2. Inne wartości niematerialne i prawne	7 675,55	0,00	0,00	0,00
II. Rzeczowe aktywa trwałe	692 081,05	646 511,45	725 833,61	714 237,84
1. Środki trwałe, w tym:	692 081,05	646 511,45	725 833,61	714 237,84
- urządzenia techniczne i maszyny	172 324,71	161 035,48	193 221,33	181 818,17
- środki transportu	505 365,87	472 500,06	523 880,05	525 102,00
- pozostałe środki trwałe	14 390,47	12 975,91	8 732,23	7 317,67
2. Środki trwałe w budowie	0,00	0,00	0,00	0,00
3. Zaliczki na środki trwałe w budowie	0,00	0,00	0,00	0,00
III. Należności długoterminowe	158 377,65	158 377,65	158 377,65	168 377,65
1. Od jednostek powiązanych				
2. Od pozostałych jednostek	158 377,65	158 377,65	158 377,65	168 377,65
IV. Inwestycje długoterminowe	414 453,82	364 797,07	448 216,53	395 356,52
V. Długoterminowe rozliczenia międzyokresowe, w tym:	471 640,00	436 390,00	232 884,75	162 605,25
1. Aktywa z tytułu odroczonego podatku dochodowego	210 340,00	175 090,00	144 566,00	82 574,00
2. Wycena kontraktu długoterminowego	261 300,00	261 300,00	88 318,75	80 031,25
B. Aktywa obrotowe	12 192 349,99	8 705 998,98	14 718 822,84	19 177 573,37
I. Zapasy, w tym:	1 942 552,90	2 197 486,12	3 829 898,96	3 177 282,73
1. Półprodukty i produkty w toku	1 942 552,90	2 150 619,67	3 783 032,51	3 130 416,28
2. Materiały		46 866,45	46 866,45	46 866,45
II. Należności krótkoterminowe	8 133 809,51	5 874 715,29	9 581 596,59	15 453 721,11
1. Należności od jednostek powiązanych	14 400,00	1 800,00	27 834,50	46 254,15
2. Należności od pozostałych jednostek	8 119 409,51	5 872 915,29	9 553 762,09	15 407 466,96
a) z tytułu dostaw i usług o okresie spłaty:	7 761 952,21	5 276 872,72	9 402 458,17	15 206 661,89
- do 12 miesięcy	7 761 952,21	5 276 872,72	9 402 458,17	15 206 661,89
- powyżej 12 miesięcy				
b) z tytułu podatków, dotacji, ceł, ubezpieczeń społecznych i zdrowotnych oraz innych świadczeń	304 762,31	108 423,83	77 561,15	56 591,05
c) inne	52 694,99	487 618,74	73 742,77	144 214,02
d) dochodzone na drodze sądowej	0,00	0,00	0,00	0,00
III. Inwestycje krótkoterminowe	1 555 443,29	318 839,70	1 189 905,92	375 589,34
1. Krótkoterminowe aktywa finansowe	1 555 443,29	318 839,70	1 189 905,92	375 589,34
w tym:				
- środki pieniężne i inne aktywa pieniężne	1 555 443,29	318 839,70	1 189 905,92	375 589,34
- środki pieniężne w kasie i na rachunkach,	1 555 443,29	318 839,70	1 189 905,92	375 589,34
2. Inne inwestycje krótkoterminowe	0,00	0,00	0,00	0,00
IV. Krótkoterminowe rozliczenia międzyokresowe	560 544,29	314 957,87	117 421,37	170 980,19
C. Należne wpłaty na kapitał (fundusz) podstawowy	0,00	0,00	0,00	0,00
D. Udziały (akcje) własne	0,00	0,00	0,00	0,00
AKTYWA RAZEM	15 473 497,31	11 713 392,11	18 165 744,47	22 835 369,71

PASYWA (w zł)				
	Stan na 31.12.2018	Stan na 31.03.2019	Stan na 31.12.2019	Stan na 31.03.2020
A. Kapitał (fundusz) własny	7 290 485,06	6 863 570,49	8 858 392,64	9 310 248,53
I. Kapitał (fundusz) podstawowy	1 540 792,00	1 540 792,00	1 690 792,00	1 690 792,00
II. Kapitał (fundusz) zapasowy	5 587 174,45	5 587 174,45	3 749 021,29	3 749 021,29
III. Kapitał (fundusz) z aktualizacji wyceny	0,00	0,00		
IV. Kapitał (fundusz) rezerwowy	0,00	0,00	2 000 000,00	2 000 000,00
V. Zysk (strata) z lat ubiegłych	671,77	162 518,67	671,83	1 418 579,35
VI. Zysk (strata) netto	161 846,84	-426 914,63	1 417 907,52	451 855,89
VII. Odpisy z zysku netto w ciągu roku obrotowego (wielkość ujemna)	0,00	0,00	0,00	0,00
B. Zobowiązania i rezerwy na zobowiązania	8 183 012,25	4 849 821,62	9 307 351,83	13 525 121,18
I. Rezerwy na zobowiązania, w tym:	351 134,07	272 802,07	283 611,59	282 036,59
1. Rezerwa z tytułu odroczonego podatku dochodowego	142 696,00	64 364,00	16 781,00	15 206,00
2. Rezerwa na naprawy gwarancyjne	0,00	0,00	0,00	0,00
3. Inne rezerwy	208 438,07	208 438,07	266 830,59	266 830,59
II. Zobowiązania długoterminowe	292 278,19	292 278,19	258 299,31	258 299,31
1. Wobec jednostek powiązanych	0,00	0,00	0,00	0,00
2. Wobec pozostałych jednostek, w tym:	292 278,19	292 278,19	258 299,31	258 299,31
- inne zobowiązania długoterminowe	292 278,19	292 278,19	258 299,31	258 299,31
III. Zobowiązania krótkoterminowe	7 000 208,90	3 828 129,92	8 372 281,58	12 804 785,28
1. Wobec jednostek powiązanych	213 637,78	100 245,00	157 716,75	117 806,94
2. Wobec pozostałych jednostek	6 786 571,12	3 727 884,92	8 214 564,83	12 686 978,34
- kredyty i pożyczki	1 426,12	223 998,79	4 085,76	497 818,88
- inne zobowiązania finansowe	156 800,78	119 008,63	179 894,85	131 310,55
- z tytułu dostaw i usług o okresie wymagalności:				
- do 12 miesięcy	5 651 248,82	2 962 483,80	6 871 069,86	11 463 648,22
- powyżej 12 miesięcy	0,00	0,00	0,00	0,00
- z tytułu podatków, ceł, ubezpieczeń i innych świadczeń	968 373,72	265 926,47	1 157 268,88	591 662,72
- z tytułu wynagrodzeń	0,00	0,00	0,00	0,00
- inne	8 721,68	156 467,23	2 245,48	2 537,97
3. Fundusze specjalne	0,00	0,00	0,00	0,00
IV. Rozliczenia międzyokresowe	539 391,09	456 611,44	393 159,35	180 000,00
1. Ujemna wartość firmy	0,00	0,00		
2. Inne rozliczenia międzyokresowe	539 391,09	456 611,44	393 159,35	180 000,00
PASYWA RAZEM	15 473 497,31	11 713 392,11	18 165 744,47	22 835 369,71

2.2 Rachunek zysków i strat

Rachunek zysków i strat, wariant porównawczy, za I kwartał 2020 r. (w zł):

	Za okres 01.01-31.03.2019	Za okres 01.01-31.03.2020
A. Przychody netto ze sprzedaży i zrównane z nimi, w tym:	6 038 380,13	16 146 132,09
- od jednostek powiązanych		
I. Przychody netto ze sprzedaży produktów	5 768 626,38	15 992 841,25
II. Zmiana stanu produktów (zwiększenie – wartość dodatnia, zmniejszenie – wartość ujemna)	269 753,75	153 290,84
III. Koszt wytworzenia produktów na własne potrzeby jednostki	0,00	0,00
IV. Przychody netto ze sprzedaży towarów i materiałów	0,00	0,00
B. Koszty działalności operacyjnej	6 331 704,28	15 410 521,53
I. Amortyzacja	224 003,34	283 202,82
II. Zużycie materiałów i energii	64 008,92	49 668,51
III. Usługi obce	4 439 982,72	13 282 879,85
IV. Podatki i opłaty, w tym: - podatek akcyzowy	80 451,88	104 400,26
V. Wynagrodzenia	1 108 091,58	1 199 283,19
VI. Ubezpieczenia społeczne i inne świadczenia	288 582,42	319 001,02
VII. Pozostałe koszty rodzajowe	126 583,42	172 085,88
VIII. Wartość sprzedanych towarów i materiałów		
C. Zysk (strata) ze sprzedaży (A – B)	-293 324,15	735 610,56
D. Pozostałe przychody operacyjne	5 170,61	3 639,82
I. Zysk ze zbycia niefinansowych aktywów trwałych	1 544,72	1 504,06
II. Dotacje	0,00	0,00
III. Inne przychody operacyjne	3 625,89	2 135,76
E. Pozostałe koszty operacyjne	64 277,15	60 164,91
I. Strata ze zbycia niefinansowych aktywów trwałych	0,00	0,00
II. Aktualizacja wartości aktywów niefinansowych	0,00	0,00
III. Inne koszty operacyjne	64 277,15	60 164,91
F. Zysk (strata) z działalności operacyjnej (C + D – E)	-352 430,69	679 085,47
G. Przychody finansowe	150,24	142,54
I. Dywidendy i udziały w zyskach,	0,00	0,00
II. Odsetki, w tym: - od jednostek powiązanych	0,00	0,00
III. Zysk ze zbycia inwestycji	0,00	0,00
IV. Aktualizacja wartości inwestycji	0,00	0,00
V. Inne	150,24	142,54
H. Koszty finansowe	5 244,43	17 391,11
I. Odsetki, w tym: - dla jednostek powiązanych	4 106,75	13 789,87
II. Strata ze zbycia inwestycji	0,00	0,00
III. Aktualizacja wartości inwestycji	0,00	0,00
IV. Inne	1 137,68	3 601,24

I	Zysk (strata) brutto (F + G – H)	-357 524,88	661 836,90
J.	Podatek dochodowy	19 733,00	157 121,00
K.	Pozostałe obowiązkowe zmniejszenia zysku (zwiększenia straty)	0,00	0,00
L.	Zysk (strata) z udziałów w jednostkach podporządkowanych wycenianych metodą praw własności	-49 656,75	-52 860,01
M.	Zysk (strata) netto (I – J – K + L)	-426 914,63	451 855,89

2.3 Rachunek przepływów pieniężnych

Rachunek przepływów pieniężnych, metoda pośrednia, za I kwartał 2020 r. (w zł):

	01.01-31.03 2019	01.01-31.03 2020
A Przepływy środków pieniężnych z działalności operacyjnej		
I Zysk (strata) netto	(578 905,99)	451 855,89
II Korekty razem	(956 767,61)	(1 095 771,44)
Amortyzacja	224 003,34	283 202,82
Zyski (straty) z tytułu różnic kursowych	0,00	0,00
Odsetki i udziały w zyskach (dywidendy)	4 090,75	9 836,87
Zysk (strata) z działalności inwestycyjnej	48 112,03	51 355,95
Zmiana stanu rezerw	(78 332,00)	(1 575,00)
Zmiana stanu zapasów	(254 933,22)	652 616,23
Zmiana stanu należności	2 259 094,22	(5 882 124,52)
Zmiana stanu zobowiązań krótkoterminowych, z wyjątkiem pożyczek i kredytów	(3 356 859,50)	3 987 354,88
Zmiana stanu rozliczeń międzyokresowych	198 056,77	(196 438,67)
Inne korekty	0,00	0,00
III Przepływy pieniężne netto z działalności operacyjnej (I ± II)	(1 535 673,60)	(643 915,55)
B Przepływy środków pieniężnych z działalności inwestycyjnej		
I Wpływy	1 544,72	1 504,06
Zbycie wartości niematerialnych i prawnych oraz rzeczowych aktywów trwałych	1 544,72	1 504,06
Z aktywów finansowych, w tym: w jednostkach powiązanych		
II Wydatki	35 155,90	607 217,04
Nabycie wartości niematerialnych i prawnych oraz rzeczowych aktywów trwałych	35 155,90	607 217,04
Na aktywa finansowe, w tym: w jednostkach powiązanych		
III Przepływy pieniężne netto z działalności inwestycyjnej (I-II)	(33 611,18)	(605 712,98)
C Przepływy środków pieniężnych z działalności finansowej		
I Wpływy	372 572,67	493 733,12
Kredyty i pożyczki	222 572,67	493 733,12
Wpływy netto z wydania udziałów (emisji akcji) i innych instrumentów kapitałowych oraz dopłat do kapitału	150 000,00	0,00
II Wydatki	43 773,31	58 421,17
Płatności zobowiązań z tytułu umów leasingu finansowego	39 682,56	48 584,30
Spląty kredytów i pożyczek	0,00	0,00
Odsetki	4 090,75	9 836,87
Dywidendy i inne wypłaty na rzecz właścicieli		
III Przepływy pieniężne netto z działalności finansowej (I-II)	328 799,36	435 311,95
D Przepływy pieniężne netto, razem (A.III ± B.III ± C.III)	(1 240 485,42)	(814 316,58)
E Bilansowa zmiana stanu środków pieniężnych, w tym:	(1 240 485,42)	(814 316,58)
- zmiana stanu środków pieniężnych z tytułu różnic kursowych	0,00	0,00
F Środki pieniężne na początek okresu	1 555 443,29	1 189 905,92
G Środki pieniężne na koniec okresu (F±D), w tym:	314 957,87	375 589,34
- o ograniczonej możliwości dysponowania	34 615,84	62 811,17

2.4 Zestawienie zmian w kapitale (funduszu) własnym

Zestawienie zmian w kapitale (funduszu) własnym, za I kwartał 2020 r. (w zł):

	01.01-31.03. 2019	01.01-31.03. 2020
I. Kapitał (fundusz) własny na początek okresu (BO)	7 290 485,06	8 858 392,64
- korekty błędów podstawowych i zmiany zasad rachunkowości	0,00	
I.a. Kapitał (fundusz) własny na początek okresu (BO), po korektach	7 290 485,06	8 858 392,64
1 Kapitał (fundusz) podstawowy na początek okresu	1 540 792,00	1 690 792,00
1.2. Kapitał (fundusz) podstawowy na koniec okresu	1 540 792,00	1 690 792,00
2 Należne wpłaty na kapitał podstawowy na początek okresu	0,00	0,00
2.2. Należne wpłaty na kapitał podstawowy na koniec okresu	0,00	0,00
3 Udziały (akcje) własne na początek okresu	0,00	0,00
a zwiększenie	0,00	0,00
b zmniejszenie	0,00	0,00
3.1. Udziały (akcje) własne na koniec okresu	0,00	0,00
4 Kapitał (fundusz) zapasowy na początek okresu	5 587 174,45	3 749 021,29
4.1. Zmiany kapitału (funduszu) zapasowego	0,00	0,00
a zwiększenie (z tytułu)	0,00	0,00
- z podziału zysku (ponad wymaganą ustawowo minimalną wartość)	0,00	0,00
b zmniejszenie	0,00	0,00
4.2. Stan kapitału (funduszu) zapasowego na koniec okresu	5 587 174,45	3 749 021,29
5 Kapitał (fundusz z aktualizacji wyceny na początek okresu)	0,00	0,00
5.2. Kapitał (fundusz) z aktualizacji wyceny na koniec okresu	0,00	0,00
6 Pozostałe kapitały (fundusze) rezerwowe na początek okresu	0,00	2 000 000,00
6.2. Pozostałe kapitały (fundusze) rezerwowe na koniec okresu	0,00	2 000 000,00
7 Zysk (strata) z lat ubiegłych na początek okresu	0,00	0,00
7.1. Zysk z lat ubiegłych na początek okresu	162 518,67	1 418 579,35
- korekty błędów podstawowych i zmiany zasad rachunkowości	0,00	0,00
7.2. Zysk z lat ubiegłych na początek okresu, po korektach	162 518,67	1 418 579,35
a zwiększenie	0,00	0,00
b zmniejszenie (z tytułu)	0,00	0,00
- podziału zysku z lat ubiegłych	0,00	0,00
7.3. Zysk z lat ubiegłych na koniec okresu	162 518,67	1 418 579,35
7.4. Strata z lat ubiegłych na początek okresu (-)	0,00	0,00
- korekty błędów podstawowych i zmiany zasad rachunkowości	0,00	0,00
7.5. Strata z lat ubiegłych na początek okresu, po korektach	0,00	0,00
7.6. Strata z lat ubiegłych na koniec okresu	0,00	0,00
7.7. Zysk (strata) z lat ubiegłych na koniec okresu	162 518,67	1 418 579,35
8 Wynik netto	(426 914,63)	451 855,89
1 zysk netto		
b strata netto (wielkość ujemna)	(426 914,63)	451 855,89
c odpisy z zysku (wielkość ujemna)	0,00	0,00
II Kapitał (fundusz) własny na koniec okresu (BZ)	6 863 570,49	9 310 248,53
III Kapitał (fundusz) własny, po uwzględnieniu proponowanego podziału zysku (pokrycia straty)	6 863 570,43	9 310 248,53

3. Wybrane dane finansowe Albit Software Sp. z o.o., zawierające podstawowe pozycje sprawozdania finansowego

Wyszczególnienie	tys. PLN	
	01.01 - 31.12.2019	01.01 - 31.03.2020
Przychody ze sprzedaży	1 820,1	374,1
- w tym od jednostek powiązanych	402,8	402,8
Przychody netto ze sprzedaży produktów	1 821,8	374,9
Koszty działalności operacyjnej	1 732,9	452,9
Zysk (strata) ze sprzedaży	87,2	-78,8
Pozostałe przychody operacyjne	0,1	0,1
Pozostałe koszty operacyjne	15,5	3,4
Zysk (strata) na działalności operacyjnej	71,8	-82,1
EBITDA	72,9	-68,7
Przychody finansowe	0,0	0,0
Koszty finansowe	0,3	0,1
Zysk (strata) brutto	71,4	-82,2
Podatek dochodowy	15,1	5,9
Zysk (strata) netto	56,3	-88,1

Wyszczególnienie	tys. PLN	
	31.12.2019	31.03.2020
Aktywa ogółem	927,1	783,4
Aktywa trwałe	404,5	404,5
Aktywa obrotowe	522,6	379,0
Należności długoterminowe	4,5	4,5
Należności krótkoterminowe	277,5	173,2
Środki pieniężne	241,1	202,5
Kapitał własny	747,1	659,0
Kapitał podstawowy	100,0	100,0
Zobowiązania krótkoterminowe	179,9	113,4
Zobowiązania długoterminowe	0,0	11,0

4. Informacje o zasadach przyjętych przy sporządzaniu raportu, w tym informacje o zmianach stosowanych zasad polityki rachunkowości

4.1 Określenie roku obrotowego i wchodzących w jego skład okresów sprawozdawczych

W Spółce Akcyjnej KBJ S. A. za rok obrotowy przyjmuje się rok kalendarzowy obejmujący 12 kolejnych pełnych miesięcy kalendarzowych, stosowany również do celów podatkowych. W ramach roku obrotowego okresem sprawozdawczym jest miesiąc.

Spółka sporządza również raporty kwartalne zgodnie z Załącznikiem nr 3 do Regulaminu ASO – „Informacje bieżące i okresowe przekazywane w alternatywnym systemie obrotu na rynku NewConnect”, które są podawane do publicznej wiadomości.

4.2 Wycena aktywów i pasywów oraz ustalenie wyniku finansowego

Środki trwałe oraz wartości niematerialne i prawne wycenia się według cen nabycia lub kosztów wytworzenia pomniejszonych o odpisy amortyzacyjne lub umorzeniowe oraz odpisy z tytułu trwałej utraty wartości.

Cenę nabycia lub koszt wytworzenia środka trwałego powiększają koszty jego ulepszenia.

Obce środki trwałe lub wartości niematerialne i prawne przyjęte do użytkowania na mocy umowy leasingu zalicza się do aktywów trwałych, jeżeli umowa spełnia warunki leasingu finansowego.

Środki trwałe w budowie wycenia się w wysokości ogółu kosztów pozostających w bezpośrednim związku z ich nabyciem lub wytworzeniem, pomniejszonych o odpisy z tytułu trwałej utraty wartości.

W przypadku zmian technologii produkcji, przeznaczenia do likwidacji, wycofania z użytkowania lub innych przyczyn powodujących trwałą utratę wartości środka trwałego lub składnika wartości niematerialnych i prawnych, dokonywany jest odpis aktualizujący ich wartość w ciężar pozostałych kosztów operacyjnych.

W przypadku ustania przyczyny, dla której dokonano odpisu z tytułu trwałej utraty wartości składników środków trwałych oraz wartości niematerialnych i prawnych, równowartość całości lub odpowiedniej części uprzednio dokonanego odpisu aktualizującego zwiększa wartość danego składnika aktywów i podlega zaliczeniu odpowiednio do pozostałych przychodów operacyjnych.

Amortyzacja dokonywana jest metodą liniową. Przy ustalaniu okresu amortyzacji i rocznej stawki amortyzacyjnej uwzględnia się okres ekonomicznej użyteczności środka trwałego oraz składników wartości niematerialnych i prawnych.

Należności i zobowiązania wycenia się według wartości nominalnej, z zachowaniem zasady ostrożnej wyceny i wykazuje się w wartości netto - po pomniejszeniu o odpisy aktualizujące.

Wartość należności podlega aktualizacji wyceny przy uwzględnieniu stopnia prawdopodobieństwa ich zapłaty poprzez dokonanie odpisu aktualizującego.

Odpis aktualizujący należności ustala się indywidualnie dla poszczególnych należności lub kontrahentów na podstawie przeprowadzonej analizy sytuacji poszczególnych kontrahentów, która powinna uwzględniać przyczyny zwłoki, ewentualne problemy finansowe dłużnika, dotychczasową i obecną współpracę, posiadane zabezpieczenie.

Za wysoki stopień prawdopodobieństwa nieściągalności, przyjmuje się negatywny wynik postępowania egzekucyjnego w stosunku do całości lub części należności.

Pozycję zapasów stanowi produkcja w toku (niezakończone na dzień bilansowy prace wdrożeniowe), która jest wyceniana według cen nabycia lub kosztów ich wytworzenia, nie wyższych jednak od cen sprzedaży netto.

Do **aktywów pieniężnych** zalicza się aktywa w formie krajowych środków płatniczych, walut obcych i dewiz.

Czynne **rozliczenia międzyokresowe kosztów** dokonywane są w odniesieniu do poniesionych kosztów dotyczących przyszłych okresów sprawozdawczych.

Odpisy czynnych rozliczeń międzyokresowych kosztów następują stosownie do upływu czasu. Czas i sposób rozliczenia jest uzasadniony charakterem rozliczanych kosztów, z zachowaniem zasady ostrożnej wyceny.

Rezerwy – w uzasadnionej, wiarygodnie oszacowanej wartości, głównie z tytułu odroczonego podatku dochodowego.

Rozliczenia międzyokresowe przychodów dokonywane są z zachowaniem zasady ostrożnej wyceny i obejmują w szczególności równowartość otrzymanych lub należnych od kontrahentów środków z tytułu świadczeń, których wykonanie nastąpi w następnych okresach sprawozdawczych;

Kapitały własne – w wartości nominalnej, określonej w umowie Spółki i wpisanej do Krajowego Rejestru Sądowego.

4.3 Zasady prowadzenia ksiąg rachunkowych

Spółka posiada dokumentację wymaganą przepisami art. 10 ustawy o rachunkowości opisującą przyjęte zasady (politykę) rachunkowości, zatwierdzoną przez Zarząd Spółki z mocą obowiązującą od dnia 01 czerwca 2011 r.

Od 26 lipca 2012 r. księgi Spółki prowadzone są przez firmę Kancelaria Rachunkowa MKM Michał Mroziński z siedzibą w Łodzi.

Ewidencja księgowa jest prowadzona przy zastosowaniu komputerowego systemu przetwarzania danych firmy Sage. Spółka stosuje właściwe metody zabezpieczenia dostępu do danych i systemu ich przetwarzania za pomocą komputera.

Księgi rachunkowe i dokumentacja księgowa są przechowywane w archiwum i chronione przed dostępem osób nieuprawnionych.

Wariant rachunku zysków i strat. Spółka stosuje wariant porównawczy rachunku zysków i strat.

Sprawozdanie z przepływów pieniężnych. Spółka stosuje metodę pośrednią.



- KOMENTARZ ZARZĄDU DO WYNIKÓW SPÓŁKI

5. Komentarz Zarządu do wyników Spółki

W I kwartale 2020 r. przychody netto ze sprzedaży i zrównane z nimi osiągnęły 16 146,1 tys. zł wobec 6 038,4 tys. zł w okresie porównawczym (wzrost o 10 107,8 tys. zł, tj. o 167,4%). Przychody netto Spółki ze sprzedanych produktów i usług osiągnęły w tym okresie 15 992,8 tys. zł i były o 10 224,2 tys. zł (177,2%) wyższe niż osiągnięte w analogicznym kwartale ubiegłego roku (5 768,6 tys. zł).

Koszty działalności operacyjnej w kwartale sprawozdawczym wyniosły 15 410,5 tys. zł, co stanowi wzrost o 143,4% (tj. o 9 078,8 tys. zł) w porównaniu z kosztami poniesionymi w I kw. 2019 r. (6 331,7 tys. zł). Na wzrost kosztów składał się głównie wzrost usług obcych o 8 842,9 tys. zł (199,2%) i wynagrodzeń o 91,2 tys. zł (8,2%). Wzrost zarówno przychodów jak i kosztów był związany z realizacją kontraktów i zamówień w ramach umów ramowych, w tym dostawy usług, licencji oraz maintenance, które w takiej skali nie wystąpiły w I kw. roku ubiegłego.

W pierwszym kwartale br. Spółka osiągnęła zysk netto w wysokości 451,9 tys. zł, wobec 426,9 tys. zł straty w poniesionej w analogicznym okresie 2019 r.

	I kw. 2019 r.	I kw. 2020 r.
EBITDA	-128,4	962,3

Wynik EBITDA w I kw. 2020 r. wyniósł 962,3 tys. zł, co oznacza wzrost o 1 090,7 tys. zł wobec -128,4 tys. zł w I kw. 2019 r.

Pozycje wynikowe osiągnięte w I kw. 2020 r. (zarówno zysk netto jak i EBITDA) znacząco pozytywnie odbiegają od zwykle notowanych w pierwszej połowie roku dzięki realizacji niemal trzykrotnie większych przychodów względem kwartału porównawczego, na skutek rozliczenia szeregu istotnych kontraktów (zleceń) rozpoczętych w kwartałach poprzedzających jak i sprzedaży oprogramowania w zakresie umów ramowych które Spółka posiada w portfelu.

Na koniec I kw. 2020 r. wartość aktywów trwałych wyniosła 3 657,8 tys. zł, co oznacza wzrost o 210,9 tys. zł w porównaniu z końcem 2019 r. Należności długoterminowe zmieniły się nieznacznie i wyniosły 168,4 tys. zł. Wartość inwestycji długoterminowych (udziały w Albit sp. z o.o.) spadła o 52,9 tys. zł względem końca 2019 r. i wyniosła 395,4 tys. zł.

Aktywa obrotowe na koniec I kw. 2020 r. osiągnęły wartość 19 177,6 tys. zł i były o 4 458,8 tys. zł wyższe w porównaniu do 14 718,8 tys. zł na koniec 2019 r. Należności krótkoterminowe na koniec kwartału sprawozdawczego wyniosły 15 453,7 tys. zł i wzrosły w stosunku do stanu na koniec 2019 roku (9 581,6 tys. zł) o 61,3% tj. o 5 872,1 tys. zł.

Na koniec I kwartału 2020 r. środki pieniężne Emitenta wynosiły 375,6 tys. zł, co stanowi zmniejszenie o 814,3 tys. zł względem końca ub. roku.

Kapitał własny Emitenta na koniec I kw. 2020 r. wyniósł 9 310,2 tys. zł, tj. o 451,9 tys. zł więcej w porównaniu z końcem 2019 r. Zobowiązania długoterminowe nie zmieniły się i wyniosły 258,3 tys. zł. Zobowiązania krótkoterminowe Spółki na koniec kwartału sprawozdawczego wyniosły 12 804,8 tys., co oznacza wzrost o 4 432,5 tys. zł względem końca 2019 r.

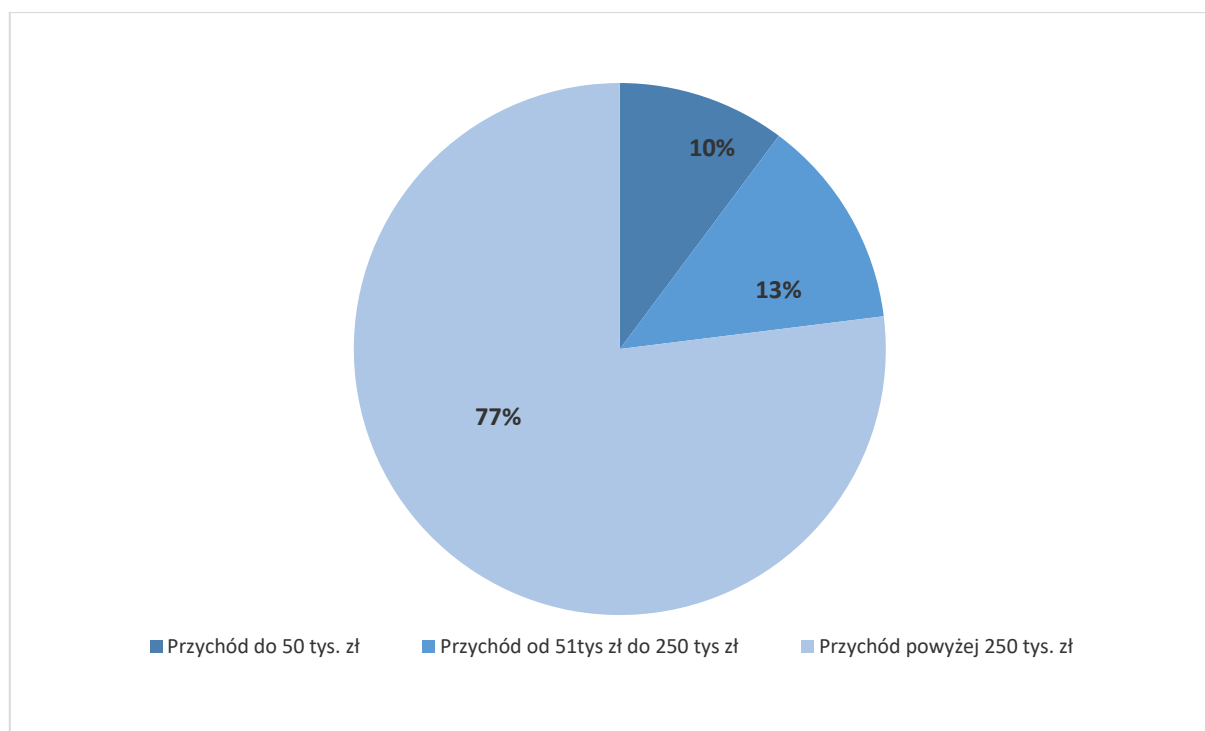
Suma bilansowa na koniec I kw. 2020 r. wyniosła 22 835,4 tys. zł, co stanowi wzrost o 4 669,6 tys. zł względem stanu na koniec 2019 r. (+25,7%).

5.1 Struktura przychodów

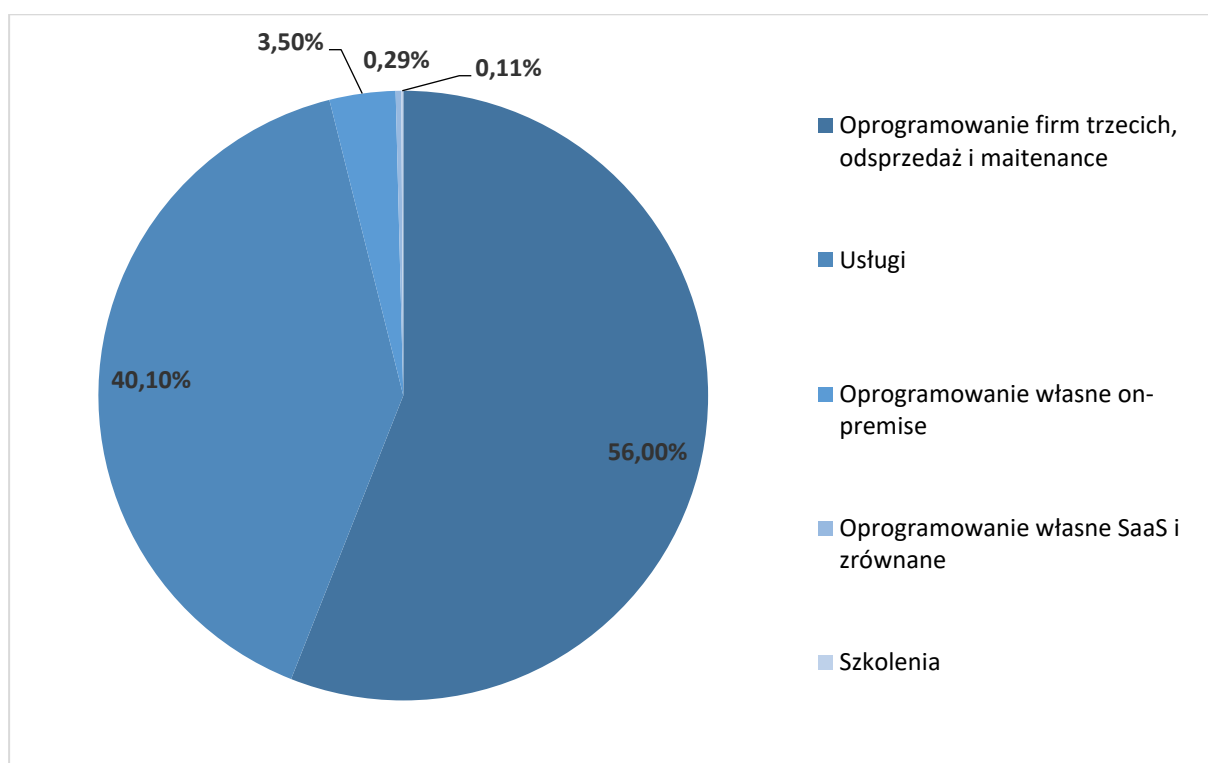
Struktura przychodów ze sprzedaży Spółki za I kwartał 2020 r.

	I kw. 2019 r.		I kw. 2020 r.	
	Wartość przychodów ze sprzedaży	Udział	Wartość przychodów ze sprzedaży	Udział
Klienci o sprzedaży do 50 tys. zł netto	1 558	27%	1 632 tys.	10%
Klienci o sprzedaży w przedziale 51-250 tys. zł netto	2 769	48%	2 052 tys.	13%
Klienci o sprzedaży powyżej 250 tys. zł netto	1 442	25%	12 309 tys.	77%
Razem	5 769	100,00%	15 993 tys.	100%

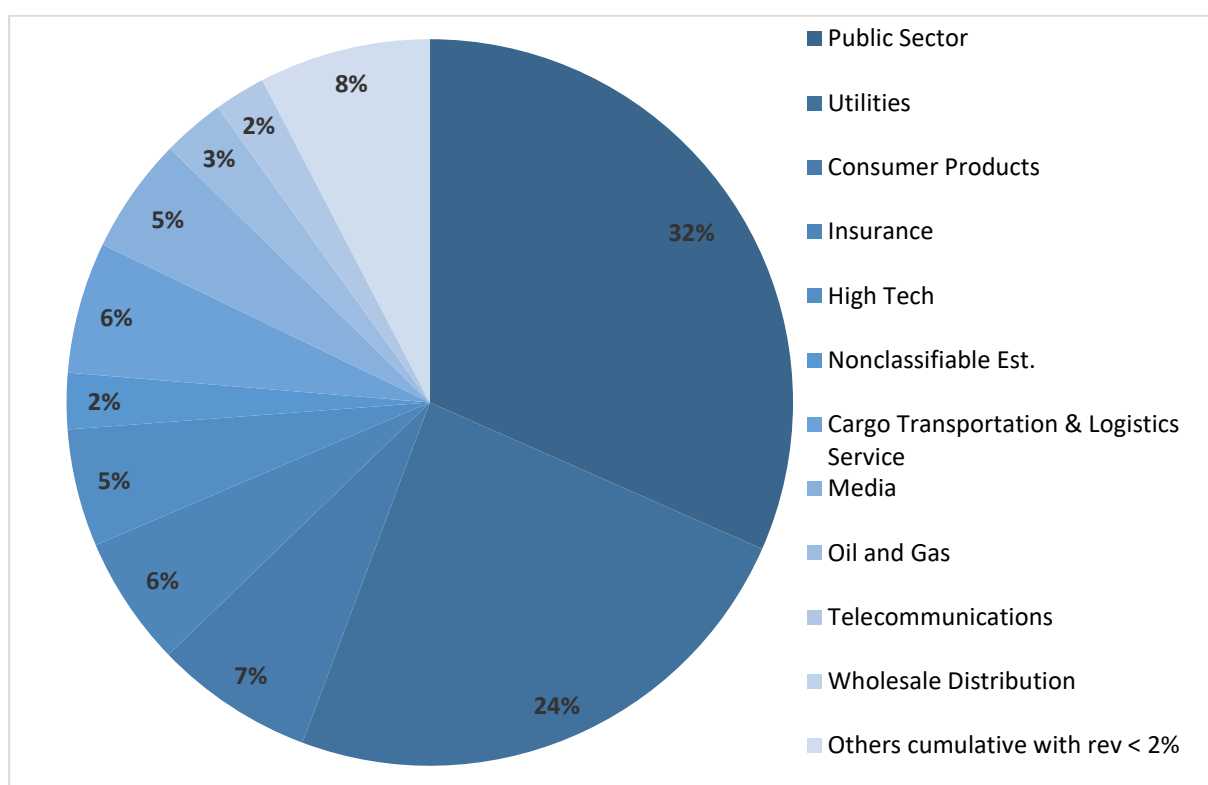
Struktura przychodów wg. wolumenu sprzedaży



Struktura przychodów wg. rodzaju



Struktura przychodów wg. branż



6. Charakterystyka istotnych dokonań i niepowodzeń Emitenta w okresie objętym raportem, wraz z opisem najważniejszych czynników i zdarzeń w szczególności o nietypowym charakterze, mających wpływ na wyniki osiągnięte w okresie objętym raportem

I kw. 2020 roku był dla Spółki rekordowym pod względem przychodów i wyników początkowym kwartałem roku w historii spółki. W tym okresie działalność Spółki była tradycyjnie skoncentrowana na finalizacji i rozliczeniu bieżących projektów.

W kwartale sprawozdawczym Spółka osiągnęła istotnie wyższe przychody w zestawieniu z okresem porównawczym. Było to wynikiem wzrostu wolumenu realizowanych prac wdrożeniowych oraz sprzedaży licencji i maintenance na oprogramowanie. Wartość portfela zamówień KBJ (tzw. back-log) na dzień publikacji raportu przekracza łącznie kwotę 100 mln zł. Struktura back-logu zawiera zarówno usługi wdrożeniowe przewidziane do realizacji w zakresie umów ramowych, usługi licencyjne (maintenance i zbliżone) oraz licencje na oprogramowanie.

Usługi licencyjne oraz usługi maintenance oprogramowania obcego i własnego które Spółka świadczy i których zakres jest powiększany mają charakter stały o rozliczeniach miesięcznych lub kwartalnych, co powinno przekładać się na dalszą stabilizację przychodów i marżowości w kolejnych okresach. Naturalną konsekwencją sprzedaży licencji oraz usług maintenance na dużą skalę powinien być dalszy wzrost przychodów Spółki. Usługi wdrożeniowe, usługi utrzymania i rozwoju systemów SAP, oprogramowanie własne stanowiąc będzie niezmiennie główny przedmiot działalności KBJ, od 2019 widoczny jest jednocześnie wyraźny wzrost sprzedaży licencji i usług licencyjnych.

Łączna liczba Klientów z którymi Spółka utrzymuje bieżące relacje biznesowe przekracza 200 podmiotów.

Zarząd Emitenta informuje, że w okresie objętym raportem oraz do dnia publikacji niniejszego raportu, nie wystąpiły jakiegokolwiek niepowodzenia dotyczące Emitenta, ani nie miały miejsca zdarzenia nietypowe, które wpłynęły lub mogły mieć wpływ na wyniki Emitenta w okresie objętym raportem lub w przyszłych okresach.

7. Dywidenda i polityka dywidendy

W 2013 r. Zarząd KBJ opublikował politykę dywidendy, jaką stosuje w kolejnych latach. Zarząd KBJ deklaruje, że będzie corocznie przedstawiał Zwyczajnemu Walnemu Zgromadzeniu wnioski o wypłatę dywidendy z zysku za poprzedni rok obrotowy. Planowana wysokość rekomendowanej dywidendy przypadająca na jedną akcję, przy spełnieniu warunków przedstawionych poniżej, nie będzie niższa niż wysokość dywidendy wypłaconej za rok poprzedni. Zarząd Emitenta będzie dążył do corocznego wzrostu wypłacanej dywidendy.

Warunki wypłaty dywidendy zgodnie z powyższą deklaracją:

- ✓ Przychody Emitenta ze sprzedaży w roku obrotowym, za który ma być wypłacona dywidenda, będą nie mniejsze niż w roku poprzedzającym.
- ✓ Zysk netto Emitenta w roku, za który ma być wypłacona dywidenda, będzie nie mniejszy niż osiągnięty w roku poprzednim.

- ✓ Łączna kwota dywidendy nie przekroczy połowy Zysku netto Emitenta za rok obrotowy, za który ma być wypłacona.

Zarząd może powstrzymać się od rekomendacji wypłaty dywidendy w przedstawionej powyżej wysokości, jeśli wystąpią nadzwyczajne potrzeby gotówkowe w celu sfinansowania przyszłego rozwoju lub innych nadzwyczajnych przyczyn. W takim przypadku Zarząd Emitenta niezwłocznie poinformuje raportem bieżącym o wystąpieniu takiej przesłanki.

Każdorazowo ostateczną decyzję odnośnie wypłaty dywidendy i jej wysokości podejmuje Zwyczajne Walne Zgromadzenie KBJ S.A.

8. Stanowisko Zarządu odnośnie możliwości zrealizowania publikowanych prognoz wyników na dany rok w świetle wyników zaprezentowanych w raporcie kwartalnym

Emitent nie publikował prognozy na rok 2020.

9. Informacje o podejmowanych działaniach i inicjatywach nastawionych na wprowadzanie rozwiązań innowacyjnych w przedsiębiorstwie

Emitent, jako przedsiębiorstwo działające w sektorze IT, nieustannie podejmuje szereg intensywnych działań zmierzających do wprowadzenia rozwiązań innowacyjnych, zarówno w przedsiębiorstwie, jak i poszerzania o nowe produkty oferty dla klientów Spółki. Emitent utrzymuje w tym celu stały, silnie zmotywowany i kompetentny zespół pracowników oraz współpracowników, którzy opracowują nowe rozwiązania w obszarach produktowych Spółki.

10. Opis grupy kapitałowej ze wskazaniem podmiotów wchodzących w jej skład

Emitent posiada 60% udziałów w spółce zależnej Albit Software Sp. z o.o. o łącznej nominalnej wartości 60.000 zł. Przedmiotem działalności Albit Software są usługi informatyczno-biznesowe dla podmiotów z sektora publicznego.

Albit Software Sp. z o.o. nie jest bezpośrednio konsolidowany z Emitentem zgodnie z art. 58 ustawy o rachunkowości, w związku ze spełnieniem kryteriów dot. możliwości zastosowania uproszczonej metody praw własności, dlatego Spółka nie sporządziła za okres objęty sprawozdaniem skonsolidowanego sprawozdania finansowego, stąd przedstawiony raport kwartalny jest raportem jednostkowym. Wybrane dane finansowe Albit Software Sp. z o.o., zawierające podstawowe pozycje sprawozdania finansowego zostały przedstawione w punkcie 3 niniejszego raportu.

11. Program motywacyjny

Zwyczajne Walne Zgromadzenie Spółki w dniu 27 czerwca 2019 r. przyjęło Program Motywacyjny na lata 2019-2022 dla Zarządu Spółki i kluczowych pracowników KBJ S.A.

Program Motywacyjny na lata 2019-2022 polega na przyznaniu osobom objętym Programem, po spełnieniu warunków przewidzianych w Regulaminie Programu Motywacyjnego na lata 2019-2022, prawa do objęcia imiennych warrantów subskrypcyjnych w sześciu seriach od A1 do A4 oraz B1 i B2, uprawniających do objęcia akcji serii E1, E2, E3, E4 oraz F1 i F2 w warunkowo podwyższonym kapitale zakładowym Spółki z wyłączeniem prawa poboru dotychczasowych akcjonariuszy, a także na odsprzedaży na rzecz uprawnionych osób akcji Spółki, nabytych przez Zarząd na podstawie upoważnienia udzielonego uchwałą Walnego Zgromadzenia, w sposób określony w uchwale.

Szczegółowe zasady Programu Motywacyjnego na lata 2019-2022 zostaną określone w Regulaminie Programu Motywacyjnego na lata 2019-2022, który zostanie przyjęty przez Radę Nadzorczą Spółki. Jednocześnie Walne Zgromadzenie upoważnia Radę Nadzorczą do przyjęcia takiego Regulaminu.

Celem Programu Motywacyjnego jest wdrożenie w Spółce efektywnego mechanizmu służącego motywowaniu pracowników do osiągania długoterminowych celów, który zapewni wzmocnienie więzi łączących pracowników ze Spółką oraz stabilizację zatrudnienia kluczowej kadry menedżerskiej. Program Motywacyjny pozwoli ustanowić w Spółce przejrzyste zasady związane z dokonywaniem podwyższenia kapitału zakładowego oraz premiowaniem pracowników.

Program Motywacyjny będzie oparty o:

- 1) warunkowe podwyższenie kapitału zakładowego Spółki w drodze emisji akcji serii E1, E2, E3, E4 oraz F1 i F2,
- 2) dokonany przez Zarząd na podstawie upoważnienia Walnego Zgromadzenia skup akcji własnych Spółki, notowanych w Alternatywnym Systemie Obrotu na rynku NewConnect organizowanym przez Giełdę Papierów Wartościowych w Warszawie S.A.

Program Motywacyjny będzie skierowany do dwóch grup osób („Osoby Uprawnione”):

- 1) członków Zespołu Spółki, którego skład stanowić będą pracownicy Spółki lub osoby współpracujące ze Spółką, z którymi zostanie zawarta umowa uczestnictwa w Programie Motywacyjnym,
- 2) Zarządu Spółki.

Katalog Osób Uprawnionych do uczestnictwa w Programie Motywacyjnym będzie podlegać corocznej rewizji dokonywanej przez Radę Nadzorczą.

Łączna wysokość warunkowego podwyższenia kapitału zakładowego przewidzianego na cele realizacji programu motywacyjnego, nie przekroczy wysokości 10% aktualnego na dzień podwyższenia wartości kapitału zakładowego.

Zwyczajne Walne Zgromadzenie określiło, że na realizację Programu Motywacyjnego poszczególnym grupom Osób Uprawnionych przyznane zostaną łącznie akcje w następujących liczbach:

Rok	2019	2020	2021	2022
Zespół Spółki	85 000	30 000	30 000	40 000
Zarząd Spółki	0	0	0	40 000

Pula akcji przeznaczona dla Zespołu Spółki, obejmuje akcje nowej emisji emitowane w ramach warunkowego podwyższenia kapitału zakładowego oraz akcje istniejące, które Zarząd Spółki kupi na podstawie upoważnienia udzielonego przez Walne Zgromadzenie Spółki na podstawie art. 362 § 1 pkt 8 kodeksu spółek handlowych w celu zaoferowania ich do nabycia Osobom Uprawnionym.

Liczba akcji emitowanych w ramach warunkowego podwyższenia kapitału zakładowego będzie uzależniona od wysokości ceny emisyjnej w ramach danej serii. Każda akcja Spółki nabyta przez Zarząd w ramach skupu akcji własnych w celu realizacji Programu Motywacyjnego będzie pomniejszać liczbę akcji emitowanych w ramach warunkowego podwyższenia kapitału zakładowego, tj. łączna pula akcji w stosunku do wartości wskazanych powyżej nie ulegnie zmianie. Uśredniona cena nabycia akcji istniejących i objęcia akcji nowych emisji w ramach Programu Motywacyjnego na lata 2019-2022 dla Zespołu Spółki za cały okres obowiązywania Programu Motywacyjnego wyniesie 5,00 zł za jedną akcję.

Rada Nadzorcza na wniosek Zarządu może określić w uchwale liczbę akcji emitowanych w ramach danej części Programu Motywacyjnego i liczbę akcji przeznaczonych do nabycia przez Spółkę w sposób niezależny od wysokości ceny emisyjnej.

Szczegółowe kryteria nabycia prawa do objęcia akcji nowych emisji oraz kryteria nabycia prawa do nabycia akcji istniejących określi Regulamin Programu Motywacyjnego na lata 2019-2022 przyjęty przez Radę Nadzorczą.

Pula akcji przeznaczona dla Zarządu Spółki obejmować będzie wyłącznie akcje nowej emisji emitowane w ramach warunkowego podwyższenia kapitału zakładowego.

Kryteria nabycia prawa do objęcia akcji przez Zarząd KBJ S.A. zostaną określone odrębną uchwałą Walnego Zgromadzenia Spółki.

Spełnienie kryteriów nabycia prawa do objęcia akcji przez Zarząd Spółki będzie podlegać zatwierdzeniu przez Radę Nadzorczą KBJ S.A. na pisemny wniosek Zarządu Spółki.

Umowy uczestnictwa w Programie Motywacyjnym będą zawierać klauzulę „lock-up” dotyczącą zakazu sprzedaży akcji Spółki nabytych w ramach programu motywacyjnego w okresie od roku do trzech lat od daty nabycia.

12. Informacja o strukturze akcjonariatu Emitenta, ze wskazaniem akcjonariuszy posiadających, na dzień sporządzenia raportu, co najmniej 5% głosów na Walnym Zgromadzeniu

Struktura akcjonariatu Emitenta na dzień 31 marca 2020 r. oraz na dzień publikacji niniejszego raportu:

Podmiot	Liczba akcji	Udział w kapitale	Liczba głosów	Udział w głosach
Artur Jedynak	385 631	22,81%	385 631	22,81%
Marek Weigt	383 616	22,69%	383 616	22,69%
Łukasz Krotowski	402 464	23,80%	402 464	23,80%
Familiar S.A.	140 000	8,28%	140 000	8,28%
Pozostali	379 081	22,42%	379 081	22,42%
Razem:	1 690 792	100,00%	1 690 792	100,00%

13. Informacja dotycząca liczby osób zatrudnionych w Spółce w przeliczeniu na pełne etaty


Na dzień 31 marca 2020 r. liczba pracowników i stałych współpracowników Spółki wynosiła 104 osób. Liczba osób zatrudnionych w oparciu o umowę o pracę wyniosła w KBJ S.A. 45 w przeliczeniu na pełne etaty.

14. Oświadczenie Zarządu dotyczące informacji zawartych w niniejszym raporcie


Zarząd KBJ S.A. oświadcza, że według jego najlepszej wiedzy, skrócone sprawozdanie finansowe Spółki zawarte w raporcie za I kwartał 2020 r. oraz dane porównywalne sporządzone zostały zgodnie z przepisami obowiązującymi Spółkę, oraz że informacje dotyczące działalności Spółki w okresie objętym raportem przedstawiają prawdziwy obraz rozwoju i osiągnięć oraz sytuacji KBJ S.A.

Warszawa, dnia 11 maja 2020 r.

W imieniu Zarządu:



Marek Weigt
Członek Zarządu
KBJ S.A.



Artur Jedynak
Prezes Zarządu
KBJ S.A.



— KBJ S.A.
ul. Broniewskiego 3
01-785 Warszawa
tel: +48 22 652 32 30
fax: +48 22 417 57 82

www.kbj.com.pl >