



# **RAPORT ROCZNY KBJ S.A. ZA ROK OBROTOWY 2013**



[www.kbj.com.pl](http://www.kbj.com.pl)

**Warszawa, dnia 12 maja 2014 r.**

## Spis treści

I.	Sprawozdanie Zarządu KBJ S.A. z działalności Spółki w roku 2013.....	3
1.	Pismo Zarządu .....	3
2.	Informacje ogólne .....	5
2.1.	Zmiany w Spółce w roku 2013 .....	6
2.2.	Kapitał akcyjny i zmiany w kapitale, struktura akcji .....	6
2.3.	Władze Spółki .....	6
2.4.	Akcjonariat.....	7
3.	Zarys działalności i ważne zdarzenia w okresie sprawozdawczym .....	8
3.1.	Oferta produktowa Spółki .....	8
3.2.	Wybrane istotne zdarzenia w okresie sprawozdawczym.....	9
3.3.	Istotne umowy.....	9
3.4.	Promocja i wizerunek, nagrody .....	11
3.5.	Sprzedaż usług .....	11
3.6.	Dywidenda i polityka dywidendy.....	11
4.	Wybrane dane finansowe zawierające podstawowe pozycje rocznego sprawozdania finansowego za rok 2013 wraz z danymi porównywalnymi .....	13
5.	Komentarz Zarządu do wybranych danych finansowych .....	14
6.	Propozycja podziału wyniku finansowego.....	15
7.	Informacje o zasadach przyjętych przy sporządzaniu raportu, w tym informacje o zmianach stosowanych zasad polityki rachunkowości.....	16
7.1.	Określenie roku obrotowego i wchodzących w jego skład okresów sprawozdawczych.....	16
7.2.	Wycena aktywów i pasywów oraz ustalenie wyniku finansowego .....	16
7.3.	Zasady prowadzenia ksiąg rachunkowych.....	17
8.	Zatrudnienie.....	18
9.	Zdarzenia istotnie wpływające na działalność spółki, jakie nastąpiły po okresie sprawozdania, mogące mieć wpływ na przyszłe wyniki finansowe .....	18
10.	Istotne sprawy sporne .....	18
11.	Stosowanie zasad ładu korporacyjnego i polityka informacyjna .....	18
12.	Przewidywana sytuacja finansowa .....	19
13.	Opis podstawowych ryzyk związanych z działalnością spółki.....	19
13.1.	Ryzyko związane z sytuacją gospodarczą w kraju i na świecie.....	19
13.2.	Ryzyko zmiany przepisów prawnych .....	20
13.3.	Ryzyko uzależnienia od kluczowych klientów.....	20
13.4.	Ryzyko związane z uzależnieniem Spółki od osób zajmujących kluczowe stanowiska .....	20
13.5.	Ryzyko związane z możliwością utraty wykwalifikowanych pracowników....	20
13.6.	Ryzyko płynności finansowej.....	21
II.	Sprawozdanie finansowe za okres od 01.01.2012 do 31.12.2012 roku .....	22
III.	Oświadczenia Zarządu.....	58
IV.	Informacja o stosowaniu przez spółkę zasad dobrych praktyk .....	59

## I. Sprawozdanie Zarządu KBJ S.A. z działalności Spółki w roku 2013

### 1. Pismo Zarządu

Szanowni Akcjonariusze i Inwestorzy,

w 2013 roku po raz szósty przychody KBJ S.A. były większe niż w roku poprzedzającym i po raz pierwszy przekroczyły 10 mln zł, będąc jednocześnie aż o 77,4% wyższe niż w roku ubiegłym. Było to możliwe dzięki dalszemu organicznemu rozwojowi Spółki, na który składały się wzrost zatrudnienia, rozwój nowych produktów oraz konsekwentne pozyskiwanie nowych znaczących klientów.

W 2013 roku zakończyliśmy wiele prestiżowych procesów sprzedażowych, pozyskując nowych kluczowych klientów zarówno w Polsce jak i za granicą. Miało to swoje odbicie nie tylko w łącznej wartości przychodów i zysku, ale również w aspekcie stabilności przychodów w ujęciu kwartalnym. Działalność Emitenta na rynku IT, pracującej w trybie projektowym charakteryzuje skokowość przychodów, dlatego też uzyskanie stabilności w tym zakresie jest istotnym osiągnięciem dla Spółki.

Ubiegły rok był istotny dla Spółki pod wieloma względami:

- ✓ Zrealizowaliśmy szereg projektów z zakresu Business Intelligence, Budowy rozwiązań dedykowanych, Zarządzania Strategicznego, Zarządzania Zasobami Ludzkimi, Integracji, Wsparcia technologicznego oraz usług doradczych zwiększając obecną bazę Klientów i zdobywając cenne doświadczenie;
- ✓ Znacząco zwiększyliśmy realizację projektów dla Klientów zagranicznych zdobywając wartościowe referencje dzięki międzynarodowym projektom wdrożeniowym;
- ✓ Rozpoczęliśmy projekt wdrożenia Platformy Analityczno-Raportowej dla KDPW S.A. – projekt innowacyjny (m.in. pod względem wykorzystanej technologii, wartości biznesowej, złożoności obsługi procesów i końcowej wartości dla Klienta);
- ✓ Uruchomiony został Dział Utrzymania obsługujący Klientów, dla których świadczone są usługi serwisu aplikacyjnego.

Wzrost firmy zanotowany został we wszystkich istotnych obszarach działalności oraz poprawione zostały wskaźniki efektywności wewnętrznej w Spółce.

W zakresie rozwoju nowych produktów szczególnie istotne było rozszerzenie umowy z SAP AG w ramach programu SAP PartnerEdge Application Development Partner, która pozwoli na tworzenie oprogramowania na platformie technologicznej SAP oraz oferowanie swoich produktów poprzez nowe kanały

sprzedaży, w tym SAP Store. Daje to szansę na potencjalnie istotne przychody w przyszłości.


Dzięki stabilnej sytuacji finansowej w 2013 roku KBJ S.A. mogła po raz pierwszy wypłacić akcjonariuszom dywidendę z zysku wypracowanego w 2012 r., intencją Zarządu jest, aby stało się to regułą również w latach przyszłych.

Rok 2014, którego pierwszy kwartał mamy już za sobą będzie dla Spółki równie istotny. Dzięki osiągniętym wynikom oraz zwiększeniu skali działalności, możemy położyć znacząco większy nacisk na wypracowanie własnych produktów i rozwiązań które będą oferowane naszym Klientom. W bieżącym roku, działalność Emitenta w zakresie rozwoju nowych produktów i usług będzie skupiona w obszarze oprogramowania dostępnego w modelu SaaS, oferowanego Klientom w infrastrukturze chmury.

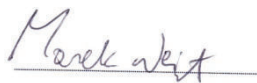
Wyniki finansowe oraz rozwój organizacyjny i produktowy, wypracowane w 2013 roku dają solidne podstawy do dalszego rozwoju Spółki. Zarząd KBJ S.A. oczekuje w perspektywie kolejnych lat dalszego wzrostu przychodów i zysków, a także poszerzania bazy oferowanych usług i pozyskiwania nowych klientów

Serdecznie zachęcamy do zapoznania się z Raportem Rocznym.

Z wyrazami szacunku,



Artur Jedynek  
Prezes Zarządu



Marek Weigt  
Członek Zarządu



Łukasz Krotowski  
Członek Zarządu

## 2. Informacje ogólne

<b>Pełna nazwa:</b>	KBJ Spółka Akcyjna
<b>TICKER:</b>	KBJ
<b>ISIN:</b>	PLKBJ0000016
<b>Adres siedziby:</b>	Warszawa (01-785), ul. Broniewskiego 3
<b>Telefon:</b>	(22) 652-32-30
<b>Faks:</b>	(22) 417-57-82
<b>Adres poczty elektronicznej:</b>	info@kbj.com.pl
<b>Strona internetowa:</b>	www.kbj.com.pl
<b>NIP:</b>	726-257-17-99
<b>Regon:</b>	100393858
<b>Sąd rejestrowy:</b>	Sąd Rejonowy dla Łodzi-Śródmieścia w Łodzi, XX Wydział Gospodarczy Krajowego Rejestru Sądowego
<b>Numer KRS:</b>	0000387799

Spółka działa na rynku oprogramowania biznesowego służącego wspomaganie zarządzania przedsiębiorstwem, tzw. systemów ERP (ang. „Enterprise Resource Planning” – planowanie zasobów przedsiębiorstwa, tzw. Zintegrowanych Systemów Zarządzania). Zintegrowane Systemy Zarządzania są to systemy pozwalające na gromadzenie i analizowanie danych związanych z zarządzaniem procesami przedsiębiorstwa. Systemy te mają znaczenie zarówno w dużych, jak i średnich przedsiębiorstwach, głównie w firmach przemysłowych, logistycznych i korporacjach, a także w instytucjach finansowych m.in. w bankach, a więc we wszystkich organizacjach, które charakteryzuje duża ilość przetwarzanych danych.

KBJ S.A. specjalizuje się w dostarczaniu usług wdrożeniowych oraz doradczych, a także budowaniu dedykowanych rozwiązań informatycznych, zgodnych z indywidualnymi potrzebami klienta. Do głównych klientów Spółki należą przede wszystkim duże korporacje, które korzystają z systemu ERP firmy SAP - wiodącego na świecie producenta systemów, aplikacji i produktów do przetwarzania danych, na których Emitent opiera swoje rozwiązania.

W dniu 20 września 2013 r. Nadzwyczajne Walne Zgromadzenie zdecydowało o przeniesieniu siedziby Spółki do Warszawy. W dniu 15 listopada 2013 r. zmiana siedziby została zarejestrowana przez Sąd Rejestrowy.

## 2.1. Zmiany w Spółce w roku 2013

W roku 2013 nie wystąpiły w Spółce zmiany o charakterze kapitałowym, emisji akcji, zmian w składzie Zarządu lub Rady Nadzorczej.

## 2.2. Kapitał akcyjny i zmiany w kapitale, struktura akcji

Kapitał akcyjny wynosi 1 540 792,00 zł i dzieli się na 1 540 792 akcje o wartości nominalnej 1,00 zł każda.

W roku 2013 nie nastąpiły zmiany w kapitale akcyjnym ani w strukturze akcji.

Struktura akcji na dzień 31 grudnia 2013 r. oraz na dzień sporządzenia niniejszego raportu:

Seria akcji	Liczba akcji
A	1 364 052
B	81 000
C	95 740
<b>RAZEM:</b>	<b>1 540 792</b>

## 2.3. Władze Spółki

Skład Zarządu na dzień 31 grudnia 2013 r. oraz na dzień sporządzenia niniejszego raportu:

Imię i nazwisko	Funkcja	Rok rozpoczęcia obecnej kadencji	Rok zakończenia obecnej kadencji
Artur Jedynak	Prezes Zarządu	2011	2016
Marek Weigt	Członek Zarządu	2011	2016
Łukasz Krotowski	Członek Zarządu	2011	2016

Skład Rady Nadzorczej na dzień 31 grudnia 2013 r. oraz na dzień sporządzenia niniejszego raportu:

Imię i nazwisko	Funkcja	Rok rozpoczęcia obecnej kadencji	Rok zakończenia obecnej kadencji
Wojciech Jankowski	Przewodniczący Rady Nadzorczej	2011	2014
Dariusz Strączyński	Członek Rady Nadzorczej	2011	2014
Wojciech Brzeski	Członek Rady Nadzorczej	2011	2014
Agata Sobieszek-Krzywicka	Członek Rady Nadzorczej	2011	2014
Michał Kalisiński	Członek Rady Nadzorczej	2011	2014

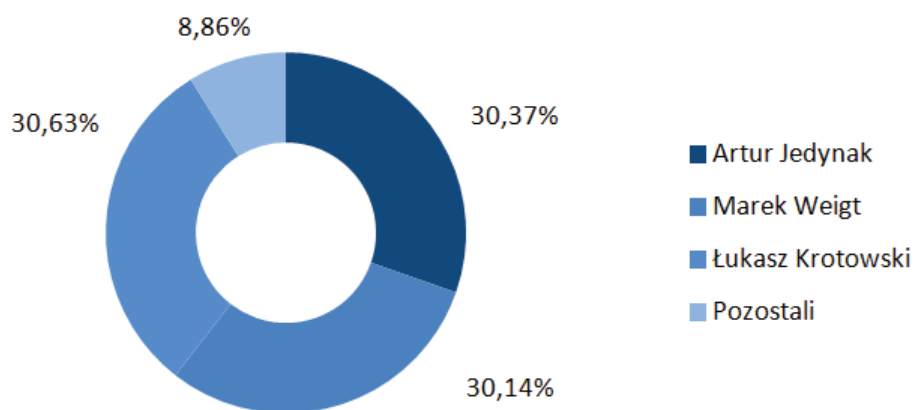
## 2.4. Akcjonariat

Szczegółowa Struktura akcjonariatu Emitenta na dzień 31 grudnia 2013 r.:

Podmiot	Liczba akcji	Udział w akcjonariacie	Liczba głosów	Udział w głosach
Artur Jedynek	483 434	31,38%	483 434	31,38%
Marek Weigt	482 199	31,30%	482 199	31,30%
Łukasz Krotowski	481 684	31,26%	481 684	31,26%
Pozostali	93 475	6,07%	93 475	6,07%
Razem:	1 540 792	100,00%	1 540 792	100,00%

Szczegółowa Struktura akcjonariatu Emitenta na dzień sporządzenia niniejszego raportu:

Podmiot	Liczba akcji	Udział w akcjonariacie	Liczba głosów	Udział w głosach
Artur Jedynek	467 934	30,37%	467 934	30,37%
Marek Weigt	464 449	30,14%	464 449	30,14%
Łukasz Krotowski	471 964	30,63%	471 964	30,63%
Pozostali	136 445	8,86%	136 445	8,86%
Razem:	1 540 792	100,00%	1 540 792	100,00%



### 3. Zarys działalności i ważne zdarzenia w okresie sprawozdawczym

#### 3.1. Oferta produktowa Spółki

Spółka specjalizuje się w dostarczaniu usług wdrożeniowych oraz doradczych, a także budowaniu dedykowanych rozwiązań informatycznych, zgodnych z indywidualnymi potrzebami klienta. Do głównych klientów Spółki należą przede wszystkim duże korporacje, które korzystają z systemu ERP firmy SAP - wiodącego na świecie producenta systemów, aplikacji i produktów do przetwarzania danych, na których Emitent opiera swoje rozwiązania.

Podstawowymi aspektami związanymi z działalnością Emitenta są:

- ✓ **Indywidualne podejście i tworzenie unikalnych rozwiązań** zaspokajających specyficzne potrzeby klienta,
- ✓ **Profesjonalizm i doświadczenie** w projektowaniu, wdrażaniu i administrowaniu skomplikowanych i złożonych rozwiązań informatycznych,
- ✓ **Znajomość technologii i wypracowanie własnych** rozwiązań pozwalających na efektywne wdrażanie architektury informatycznej,
- ✓ **Elastyczna struktura** organizacyjna pozwalająca na **optymalne dostosowanie** zespołów projektowych do rodzaju realizowanego zlecenia, korzystnie wpływająca na podnoszenie efektywności operacyjnej.

Usługi Spółki świadczone są w czterech podstawowych obszarach działalności:

- ✓ **Projekty wdrożeniowe,**
- ✓ **Outsourcing w zakresie eksploatacji i rozwoju systemów SAP,**
- ✓ **Szkolenia,**
- ✓ **Licencje na produkty własne.**

Oferowane przez Spółkę usługi realizowane są w ramach następujących linii biznesowych:

- ✓ Portali dla menedżerów i pracowników, tzw. **Portali Korporacyjnych,**
- ✓ Narzędzi typu **Business Intelligence** (ang. „Business Intelligence” – analityka biznesowa) – narzędzi służących do analiz biznesowych, wykorzystujących dane o stanie przedsiębiorstwa, jego rynkach, sprzedaży i wynikach finansowych np. w podziale na poszczególne regiony,
- ✓ **Integracji** systemów SAP z pozostałymi systemami informatycznymi przedsiębiorstwa,
- ✓ Budowy **rozwiązań dedykowanych**, dostosowanych do indywidualnych potrzeb biznesowych klientów,



- ✓ **Doradztwa oraz audytu technologicznego** w zakresie technologicznej infrastruktury systemowej SAP,
- ✓ **Zarządzania Kapitałem Ludzkim** w zakresie optymalizacji procesów kadrowych w dużych przedsiębiorstwach.

### 3.2. Wybrane istotne zdarzenia w okresie sprawozdawczym

- ✓ Zakończono realizację prac projektowych w obszarach Zarządzania Strategicznego, Analityki Biznesowej HR, kokpitów finansowych dla PGNiG S.A. Realizacja niniejszych projektów stanowi dla Spółki istotną wartość referencyjną oraz umacnia pozycję Spółki na rynku zwiększając jednocześnie szanse sprzedaży analogicznych projektów.
- ✓ Z sukcesem zakończono realizację projektu Controllingu Personalnego dla Polskich Linii Lotniczych LOT.
- ✓ Zwiększono sprzedaż w zakresie stałych umów utrzymania i rozwoju systemów SAP.
- ✓ Pozyskano nowe zamówienia w ramach umów długookresowych dotyczące budowy dedykowanych rozwiązań na platformie SAP dla wybranych kontrahentów Spółki.
- ✓ Rozpoczęto szereg działań z zakresu PR & Marketing oraz relacji inwestorskich.
- ✓ Pozyskano nowych kluczowych klientów, poprzez znaczące zwiększenie intensywności procesów sprzedażowych.
- ✓ Kontynuowano realizację bieżących projektów wdrożeniowych z zakresu rozwiązań Business Intelligence, Development, Enterprise Performance Management, Technology&Integration.
- ✓ Kontynuowano optymalizację wewnętrznych procesów biznesowych.

### 3.3. Istotne umowy

- ✓ W dniu 27 marca 2013 r. Emitent zawarł z METTLER TOLEDO International Inc. umowę ramową dotyczącą świadczenia usług konsultingowych SAP w następujących modułach oprogramowania: PI, CRM, BASIS, HR. Ponadto zawarta umowa dotyczy również realizacji prac programistycznych ("development") oraz usług doradczych w obszarach zarządzania zmianą oraz kontroli jakości. Przewidywane przychody z realizacji powyższych usług przekraczają kwotę 1 mln zł w 2013 roku (raport bieżący EBI nr 4/2013).
- ✓ W dniu 12 sierpnia 2013 r. Emitent zawarł ze spółką PGE Systemy S.A. umowę ramową, której przedmiotem jest świadczenie usług konsultingowych SAP na rzecz Spółek z Grupy Kapitałowej PGE. Szacowane przychody z realizacji umowy przekraczają 20% kapitałów własnych Emitenta (raport bieżący EBI nr 11/2013).
- ✓ W dniu 7 grudnia 2013 r. Emitent poinformował (raport bieżący EBI nr 20/2013) o zawarciu istotnej umowy z METRO Cash and Carry Rosja, której przedmiotem jest świadczenie usług konsultingowych SAP na rzecz

Klienta. Umowa ma charakter ramowy, co oznacza iż na jej podstawie realizowane mogą być dowolne usługi będące w ofercie Spółki, umowa spełnia kryterium istotności, ze względu na planowane przychody z realizacji powyższych usług i udziału w realizowanych przez Klienta projektach wdrożeniowych. Jest również umową istotną z uwagi na perspektywy rozwoju Spółki związane z faktem pozyskania nowego, znaczącego klienta w ramach konsekwentnie realizowanej strategii ekspansji na rynki zagraniczne.

- ✓ W dniu 9 grudnia 2013 r. Spółka poinformowała (raport bieżący EBI nr 21/2013) o podpisaniu umowy z Krajowym Depozytem Papierów Wartościowych S.A. Przedmiotem zawartej umowy ramowej jest wdrożenie Platformy Analityczno-Raportowej na rzecz Klienta, tj. zbudowanie kompleksowego rozwiązania w oparciu o produkty SAP pokrywającego potrzeby raportowe, analityczne oraz planistyczne. Wartość umowy wynosi powyżej 700 tys. zł netto z tytułu realizacji określonego zakresu Projektu. Umowa spełnia kryterium istotności, ze względu na planowane przychody z realizacji Projektu, istotne znaczenie Klienta oraz perspektywy rozwoju Emitenta związane z faktem jego obsługi w powyższym zakresie.
- ✓ W dniu 12 grudnia 2013 r. Emitent poinformował (raport bieżący EBI nr 22/2013) o zawarciu istotnej umowy z SAP AG. Przedmiotem zawartej umowy ramowej jest współpraca Spółki oraz SAP w zakresie rozwoju oprogramowania, w ramach programu SAP PartnerEdge Application Development Partner (dalej: „ADP”). Uzyskanie przez Spółkę autoryzacji ADP pozwala na tworzenie oprogramowania na platformie technologicznej SAP oraz oferowanie swoich produktów poprzez nowe kanały sprzedaży, w tym SAP Store ([www.sapstore.com](http://www.sapstore.com)). Zawarcie umowy ADP, rozszerzającej dotychczasową współpracę z SAP pozwala Spółce na dalszy rozwój działalności, w tym rozszerzenie oferty o własne produkty oferowane Klientom w modelu usługowym (Software As A Service, SaaS), w technologii „chmury”. Umowa spełnia kryterium istotności, również ze względu na planowane przyszłe przychody związane z rozbudową oferty produktowej Spółki i istotny krok w przyjętej strategii działania, jaki stanowi nowy potencjalny kanał sprzedaży, oraz pozytywny wpływ umowy na perspektywy dalszego rozwoju Emitenta.

### 3.4. Promocja i wizerunek, nagrody

W 2013 roku Spółka znacząco zwiększyła swoją obecność w mediach zarówno dla inwestorów jak i mediach branżowych. W okresie całego roku opublikowanych zostało kilkadziesiąt wiadomości, w tym artykuły eksperckie, aktualności, wywiady.

W zakresie mediów branżowych, eksperci KBJ byli cytowani lub publikowani na łamach min.: Rzeczpospolitej, Computerworld, Puls Biznesu, Parkiet, Infor, Controlling i Rachunkowość. Wybrane publikacje dostępne są w zakładce Relacje Inwestorskie -> KBJ w mediach na stronie internetowej Spółki.

W czerwcu 2013 roku Spółka brała udział w dorocznej konferencji WallStreet w Karpaczu organizowanej przez Stowarzyszenie Inwestorów Indywidualnych.

W 2013 roku Spółka zawarła również umowę z serwisem internetowych Stockwatch.pl, w wyniku czego uruchomiony został dedykowany serwis kbj.stockwatch.pl oraz informacje o Spółce promowane są na głównej stronie serwisu.

We wrześniu 2013 roku Spółka brała udział również w wydarzeniu organizowanym przez SII pod nazwą „Capital Market Games”, na którym członkowie zespołu KBJ wywalczyli szereg medali.

Dodatkowo, Spółka brała udział w wydarzeniach branżowych, w tym po raz pierwszy eksperci KBJ uczestniczyli w zagranicznej konferencji SAP Forum gdzie prezentowane były rozwiązania z obszaru Business Intelligence.

### 3.5. Sprzedaż usług

W 2013 r. Zarząd Spółki konsekwentnie realizował strategię zwiększania sprzedaży usług Spółki w oparciu o stałe umowy ramowe, rozbudowy zespołów projektowych, a także pozyskiwania nowych klientów, w tym zagranicznych. Sfinalizowano wiele procesów sprzedażowych w tym kilka strategicznych, o których mowa w punkcie 3.3. niniejszego raportu. Pozwoliło to na przekroczenie w 2013 r. 10 mln. zł przychodów ze sprzedaży co oznacza zwiększenie sprzedaży o 77,4% w porównaniu z rokiem poprzednim.

### 3.6. Dywidenda i polityka dywidendy

W 2013 r. KBJ wypłaciła dywidendę za rok 2012.

- ✓ W dniu 3 czerwca 2013 r. Zarząd KBJ S.A. podjął decyzję o rekomendacji Zwyczajnemu Walnemu Zgromadzeniu wypłaty dywidendy za rok 2012 w wysokości 0,13 zł na jedną akcję.
- ✓ W dniu 30 czerwca 2013 r. Zwyczajne Walne Zgromadzenie Spółki KBJ S.A. postanowiło zysk netto osiągnięty w roku obrotowym 2012 w wysokości 425.018,34 zł podzielić w następujący sposób:
  - kwotę 200.302,96 zł zysku netto przeznaczyć na wypłatę dywidendy dla akcjonariuszy tj. 0,13 zł dywidendy na jedną akcję,

- kwotę tj. 224.715,38 zł przeznaczyć na zasilenie kapitału zapasowego.

Dzień dywidendy, według którego ustalono listę akcjonariuszy uprawnionych do dywidendy za rok obrotowy 2012 wyznaczono na dzień 26 lipca 2013 roku natomiast termin jej wypłaty na dzień 16 sierpnia 2013 roku.

17 października 2013 r. Zarząd KBJ opublikował politykę dywidendy jaką będzie stosował w kolejnych latach. Zarząd KBJ deklaruje, że będzie corocznie przedstawiał Zwyczajnemu Walnemu Zgromadzeniu wnioski o wypłatę dywidendy z zysku za poprzedni rok obrotowy. Planowana wysokość rekomendowanej dywidendy przypadająca na jedną akcję, przy spełnieniu warunków przedstawionych poniżej, nie będzie niższa niż wysokość dywidendy wypłaconej za rok poprzedni. Zarząd Emitenta będzie dążył do corocznego wzrostu wypłacanej dywidendy.

Warunki wypłaty dywidendy zgodnie z powyższą deklaracją:

- ✓ Przychody Emitenta ze sprzedaży w roku obrotowym, za który ma być wypłacona dywidenda, będą nie mniejsze niż w roku poprzedzającym.
- ✓ Zysk netto Emitenta w roku, za który ma być wypłacona dywidenda, będzie nie mniejszy niż osiągnięty w roku poprzednim.
- ✓ Łączna kwota dywidendy nie przekroczy połowy Zysku netto Emitenta za rok obrotowy, za który ma być wypłacona.

Zarząd może powstrzymać się od rekomendacji wypłaty dywidendy w przedstawionej powyżej wysokości, jeśli wystąpią nadzwyczajne potrzeby gotówkowe w celu sfinansowania przyszłego rozwoju lub innych nadzwyczajnych przyczyn. W takim przypadku Zarząd Emitenta niezwłocznie poinformuje raportem bieżącym o wystąpieniu takiej przesłanki.

Zarząd Emitenta zwraca uwagę potencjalnych i obecnych akcjonariuszy, że każdorazowo ostateczną decyzję odnośnie wypłaty dywidendy i jej wysokości podejmuje Zwyczajne Walne Zgromadzenie KBJ S.A.

#### 4. Wybrane dane finansowe zawierające podstawowe pozycje rocznego sprawozdania finansowego za rok 2013 wraz z danymi porównywalnymi

Wyszczególnienie	tys. PLN	tys. EUR*	tys. PLN	tys. EUR**
	01.01-31.12 2013	01.01-31.12 2013	01.01-31.12 2012	01.01-31.12 2012
Przychody ze sprzedaży	10 334,7	2 492,0	6 438,6	1 574,9
Przychody netto ze sprzedaży produktów	10 524,3	2 537,7	5 932,4	1 451,1
Koszty działalności operacyjnej	9 305,3	2 243,8	5 706,9	1 396,0
Zysk (strata) ze sprzedaży	1 029,4	248,2	731,7	179,0
Pozostałe przychody operacyjne	74,4	17,9	72,3	17,7
Pozostałe koszty operacyjne	32,7	7,9	216,7	53,0
Zysk (strata) na działalności operacyjnej	1 071,1	258,3	587,2	143,6
Przychody finansowe	1,3	0,3	3,0	0,7
Koszty finansowe	64,7	15,6	64,7	15,8
Zysk (strata) z działalności gospodarczej	1 007,7	243,0	525,6	128,6
Zysk (strata) brutto	1 007,7	243,0	525,6	128,6
Podatek dochodowy	191,9	46,3	100,5	24,6
Zysk (strata) netto	815,8	196,7	425,0	104,0
Przepływy pieniężne netto z działalności operacyjnej	1 145,9	276,3	-595,1	-145,6
Przepływy pieniężne netto z działalności inwestycyjnej	-41,5	-10,0	-231,8	-56,7
Przepływy pieniężne netto z działalności finansowej	-409,9	-98,8	115,5	28,3
Przepływy pieniężne netto razem	694,5	167,5	-711,4	-174,0
Aktywa ogółem	4 688,1	1 130,4	4 054,0	991,6
Aktywa trwałe	379,9	91,6	521,6	127,6
Aktywa obrotowe	4 308,1	1 038,8	3 532,5	864,1
Należności długoterminowe	55,5	13,4	53,0	13,0
Należności krótkoterminowe	2 290,6	552,3	2 033,2	497,3
Kapitał własny	3 797,0	915,6	3 181,5	778,2
Kapitał podstawowy	1 540,8	371,5	1 540,8	376,9
Zobowiązania krótkoterminowe	783,3	188,9	798,4	195,3
Zobowiązania długoterminowe	29,3	7,1	11,1	2,7

\* Sposób przeliczenia wybranych danych na walutę EURO: wg. kursu NBP z dn. 31.12.2013, tabela kursów NBP Tabela nr 251/A/NBP/2013, kurs EUR: 4,1472 PLN

\*\* Sposób przeliczenia wybranych danych na walutę EURO: wg. kursu NBP z dn. 31.12.2012, tabela kursów NBP Tabela nr 252/A/NBP/2012, kurs EUR: 4,0882 PLN

## 5. Komentarz Zarządu do wybranych danych finansowych

Przychody netto ze sprzedaży produktów Spółki w 2013 r. wyniosły łącznie 10 524,3 tys. zł i były większe o 77,4% w porównaniu z 5 932,4 tys. zł przychodów w 2012 r. Tak znaczący wzrost przychodów był możliwy m.in. dzięki wzrostowi sprzedaży usług Spółki w oparciu o stałe umowy ramowe, zwiększonej sprzedaży usług Spółki związanej z rozbudową zespołów projektowych oraz portfela projektów i sukcesywnemu pozyskiwaniu nowych klientów.

Wypracowany w 2013 r. zysk netto wyniósł 815,8 tys. zł co stanowi wzrost o 92% (o 390,8 tys. zł) w stosunku do 2012 r. (425 tys. zł). Znaczący wzrost zysku był możliwy dzięki dynamicznemu wzrostowi przychodów przy nieco większej niż w 2012 r. rentowności sprzedaży.

Należności krótkoterminowe na koniec 2013 r. wzrosły o 12,6% w stosunku do stanu na koniec 2012 r. i wyniosły 2 290,6 tys. zł. Zmiana stanu należności nie jest znacząca i jest efektem zmiany wysokości sprzedaży.

Zobowiązania krótkoterminowe Spółki na koniec 2013 r. utrzymują się na zbliżonym poziomie do stanu na koniec 2012 r. Wyniosły na koniec 2013 r. 783,3 tys. zł i były o 1,9% mniejsze w porównaniu końcem 2012 roku (798,4 tys. zł).

Środki pieniężne Spółki na koniec 2013 r. wyniosły 1 023 tys. zł, co stanowi wzrost o 211% w porównaniu z ub. rokiem (328 tys. zł). Wzrost stanu środków pieniężnych jest efektem dodatnich przepływów pieniężnych, których poprawa względem roku ubiegłego (694,5 tys. zł dodatnich przepływów wobec 711,5 tys. zł ujemnych przepływów netto w roku ubiegłym) była efektem m.in. spływu należności za finalizowane kontrakty długoterminowe.

### Wskaźniki rentowności

	R 2012	R 2013
<b>Rentowność majątku (%) ROA</b>	10,48%	17,40%
<b>Rentowność kap. wł. (%) ROE</b>	13,36%	21,49%
<b>Rentowność sprzedaży netto (%)</b>	7,16%	7,75%
<b>Rentowność sprzedaży brutto (%)</b>	8,86%	9,57%

W 2013 roku poprawie uległy wszystkie wskaźniki rentowności. Rentowność majątku ROA wyniosła 17,4%, i była wyższa o 6,9 punktów procentowych (p.p.) niż w roku 2012. Wskaźnik ROE wzrósł z 13,36% w 2012 r. do 21,49% w 2013 roku (wzrost o 8,1 p.p.).

Rentowność sprzedaży netto wzrosła z 7,16% (2012 r.) do 7,75% (2013 r.), a rentowność sprzedaży brutto odpowiednio z 8,86% do 9,57%.

Wskaźniki rynku kapitałowego

	R 2012	R 2013
<b>Cena rynkowa* (P)</b>	4,29 zł	6,00 zł
<b>Liczba akcji (szt.)</b>	1 540 792	1 540 792
<b>Kapitalizacja</b>	6 609 997,68 zł	9 244 752,00 zł
<b>Wartość księgowa (BV)</b>	3 244 530,07 zł	3 875 464,69 zł
<b>WK na akcję (BVPS)</b>	2,11 zł	2,52 zł
<b>P/BV (C/WK)</b>	2,04	2,39
<b>EPS (zysk na akcję)</b>	0,28 zł	0,53 zł
<b>P/E (C/Z)</b>	15,55	11,33
<b>Dywidenda na akcję (DPS)**</b>	0,13 zł	0,21
<b>Stopa wypłaty dywidendy (DPR)</b>	47,13%	39,66%
<b>Stopa dywidendy (DY)***</b>	3,03%	3,50%

\* ostatni kurs transakcyjny w danym roku

\*\* dywidenda za 2012 r. wypłacona w 2013 roku, dywidenda za 2013 rok według rekomendacji Zarządu

\*\*\* dla ostatniego kursu transakcyjnego w danym roku

W 2013 roku cena rynkowa akcji KBJ S.A. wzrosła z 4,29 zł na koniec 2012 roku do 6,00 zł, a kapitalizacja Spółki z 6 609 tys. zł do 9 245 tys. zł co stanowi wzrost o 39,9%. Wartość księgowa wzrosła o 19,5% z 3 245 tys. zł (2,11 zł na jedną akcję) do 3 875 tys. zł (2,52 zł na akcję).

Współczynnik cena do wartości księgowej (P/BV) wzrósł w 2013 roku z 2,04 do 2,39, czyli o 17%. Zysk na jedną akcję (EPS) wzrósł z 0,28 zł na 0,53 zł, co stanowi wzrost o 92%. Współczynnik cena zysk (P/E) spadł z 15,6 do 11,3, co stanowi poprawę o 27,1%.

## 6. Propozycja podziału wyniku finansowego

Zarząd KBJ S.A. rekomenduje zysk netto osiągnięty w roku obrotowym 2013 w wysokości 815 804,90 zł (słownie: osiemset piętnaście tysięcy osiemset cztery złote 90 groszy) podzielić w następujący sposób:

- kwotę **323 566,32** zł (słownie: trzysta dwadzieścia trzy tysiące pięćset sześćdziesiąt sześć złotych 32/100 groszy) zysku netto przeznaczyć na wypłatę dywidendy dla akcjonariuszy tj. 0,21 zł (słownie: dwadzieścia jeden groszy) na jedną akcję.
- pozostałą kwotę t.j. **492 238,58** zł (słownie: czterysta dziewięćdziesiąt dwa tysiące dwieście trzydzieści osiem złotych 58/100 groszy) przeznaczyć na zasilenie kapitału zapasowego.

## 7. Informacje o zasadach przyjętych przy sporządzaniu raportu, w tym informacje o zmianach stosowanych zasad polityki rachunkowości

### 7.1. Określenie roku obrotowego i wchodzących w jego skład okresów sprawozdawczych.

W Spółce Akcyjnej KBJ S. A. za rok obrotowy przyjmuje się rok kalendarzowy obejmujący 12 kolejnych pełnych miesięcy kalendarzowych, stosowany również do celów podatkowych. W ramach roku obrotowego okresem sprawozdawczym jest miesiąc.

Spółka sporządza również raporty kwartalne zgodnie z Załącznikiem nr 3 do Regulaminu ASO – „Informacje bieżące i okresowe przekazywane w alternatywnym systemie obrotu na rynku NewConnect”, które są podawane do publicznej wiadomości.

### 7.2. Wycena aktywów i pasywów oraz ustalenie wyniku finansowego

**Środki trwałe** oraz wartości niematerialne i prawne wycenia się według cen nabycia lub kosztów wytworzenia, pomniejszonych o odpisy amortyzacyjne lub umorzeniowe oraz odpisy z tytułu trwałej utraty wartości.

Cenę nabycia lub koszt wytworzenia środka trwałego powiększają koszty jego ulepszenia.

Obce środki trwałe lub wartości niematerialne i prawne przyjęte do używania na mocy umowy leasingu zalicza się do aktywów trwałych, jeżeli umowa spełnia warunki leasingu finansowego.

Środki trwałe w budowie wycenia się w wysokości ogółu kosztów pozostających w bezpośrednim związku z ich nabyciem lub wytworzeniem, pomniejszonych o odpisy z tytułu trwałej utraty wartości.

W przypadku zmian technologii produkcji, przeznaczenia do likwidacji, wycofania z używania lub innych przyczyn powodujących trwałą utratę wartości środka trwałego lub składnika wartości niematerialnych i prawnych, dokonywany jest odpis aktualizujący ich wartość w ciężar pozostałych kosztów operacyjnych.

W przypadku ustania przyczyny, dla której dokonano odpisu z tytułu trwałej utraty wartości składników środków trwałych oraz wartości niematerialnych i prawnych, równowartość całości lub odpowiedniej części uprzednio dokonanego odpisu aktualizującego zwiększa wartość danego składnika aktywów i podlega zaliczeniu odpowiednio do pozostałych przychodów operacyjnych.

Amortyzacja dokonywana jest metodą liniową. Przy ustalaniu okresu amortyzacji i rocznej stawki amortyzacyjnej uwzględnia się okres ekonomicznej użyteczności środka trwałego oraz składników wartości niematerialnych i prawnych.

**Należności i zobowiązania** – według wartości nominalnej, z zachowaniem zasady ostrożnej wyceny i wykazuje się w wartości netto - po pomniejszeniu o odpisy aktualizujące.



Wartość należności podlega aktualizacji wyceny przy uwzględnieniu stopnia prawdopodobieństwa ich zapłaty poprzez dokonanie odpisu aktualizującego.

Odpis aktualizujący należności ustala się indywidualnie dla poszczególnych należności lub kontrahentów na podstawie przeprowadzonej analizy sytuacji poszczególnych kontrahentów, która powinna uwzględniać przyczyny zwłoki, ewentualne problemy finansowe dłużnika, dotychczasową i obecną współpracę, posiadane zabezpieczenie.

Za wysoki stopień prawdopodobieństwa nieściągalności, przyjmuje się negatywny wynik postępowania egzekucyjnego w stosunku do całości lub części należności.

**Pozycję zapasów** stanowi produkcja w toku (niezakończone na dzień bilansowy prace wdrożeniowe), która jest wyceniana według cen nabycia lub kosztów ich wytworzenia, nie wyższych jednak od cen sprzedaży netto.

Do **aktywów pieniężnych** zalicza się aktywa w formie krajowych środków płatniczych, walut obcych i dewiz.

Czynne **rozliczenia międzyokresowe kosztów** dokonywane są w odniesieniu do poniesionych kosztów dotyczących przyszłych okresów sprawozdawczych.

Odpisy czynnych rozliczeń międzyokresowych kosztów następują stosownie do upływu czasu. Czas i sposób rozliczenia jest uzasadniony charakterem rozliczanych kosztów, z zachowaniem zasady ostrożnej wyceny.

**Rezerwy** – w uzasadnionej, wiarygodnie oszacowanej wartości, głównie z tytułu odroczonego podatku dochodowego.

**Rozliczenia międzyokresowe przychodów** dokonywane są z zachowaniem zasady ostrożnej wyceny i obejmują w szczególności równowartość otrzymanych lub należnych od kontrahentów środków z tytułu świadczeń, których wykonanie nastąpi w następnych okresach sprawozdawczych;

**Kapitały własne** – w wartości nominalnej, określonej w umowie Spółki i wpisanej do Krajowego Rejestru Sądowego.

### 7.3. Zasady prowadzenia ksiąg rachunkowych.

Spółka posiada dokumentację wymaganą przepisami art. 10 ustawy o rachunkowości opisującą przyjęte zasady (politykę) rachunkowości, zatwierdzoną przez Zarząd Spółki z mocą obowiązującą od dnia 01.06.2011 r.

Księgi rachunkowe Spółki prowadzone są przez MKM.EU Sp. z o. o. z siedzibą w Łodzi. na podstawie umowy o prowadzenie ksiąg rachunkowych zawartej 05.02.2011 r. Od 26.07.2012 roku księgi Spółki prowadzone są przez firmę Kancelaria Rachunkowa MKM Michał Mroziński z siedzibą w Łodzi.

Ewidencja księgową jest prowadzona przy zastosowaniu komputerowego systemu przetwarzania danych firmy Sage. Spółka stosuje właściwe metody zabezpieczenia dostępu do danych i systemu ich przetwarzania za pomocą komputera.

Księgi rachunkowe i dokumentacja księgowa są przechowywane w archiwum i chronione przed dostępem osób nieuprawnionych.

**Wariant rachunku zysków i strat.** Spółka stosuje wariant porównawczy rachunku zysków i strat.

**Sprawozdanie z przepływów pieniężnych.** Spółka stosuje metodę pośrednią.

## 8. Zatrudnienie

Na dzień 31 grudnia 2013 r. liczba pracowników i stałych współpracowników Spółki wynosiła 41 osób. Liczba osób zatrudnionych w oparciu o umowę o pracę w przeliczeniu na pełne etaty wyniosła na dzień 31 grudnia 2013 r. 23 etaty.

## 9. Zdarzenia istotnie wpływające na działalność spółki, jakie nastąpiły po okresie sprawozdania, mogące mieć wpływ na przyszłe wyniki finansowe

Po okresie sprawozdania nie wystąpiły żadne istotne zdarzenia wpływające na działalność Spółki, mogące mieć wpływ na przyszłe wyniki finansowe.

## 10. Istotne sprawy sporne

W okresie objętym sprawozdaniem Spółka nie prowadziła istotnych spraw spornych.

## 11. Stosowanie zasad ładu korporacyjnego i polityka informacyjna

Spółka stosuje zasady ładu korporacyjnego, a sprawozdanie z ich stosowania stanowi część IV niniejszego raportu.

W październiku 2013 r. KBJ S.A. opublikowała politykę informacyjną, która w celu zapewnienia wszystkim inwestorom pełnego i równego dostępu do informacji zakłada:

- ✓ Utrzymywanie i bieżące aktualizowanie sekcji relacji inwestorskich na stronie internetowej Spółki – [www.kbj.com.pl](http://www.kbj.com.pl), zawierającej m.in.: informacje o Spółce, raporty bieżące i okresowe, prezentacje inwestorskie, dokumenty spółki, kalendarium, materiały video, aktualności i inne informacje.
- ✓ Zarząd dokłada wszelkich starań, aby publikowane raporty bieżące i okresowe zawierały kompletne i rzetelne informacje umożliwiające ocenę stanu finansowego i perspektyw Spółki.
- ✓ Zarząd publikuje i w razie potrzeby niezwłocznie aktualizuje prognozy finansowe Spółki.
- ✓ Zarząd publikuje politykę dywidendową Spółki i przestrzega zawartych w niej zobowiązań.

- ✓ Zarząd przygotowuje i publikuje prezentacje inwestorskie zawierające komentarz do kwartalnych wyników finansowych Spółki.
- ✓ Zarząd niezwłocznie odpowiada na pytania analityków i inwestorów, a udzielone odpowiedzi publikuje na stronie internetowej Spółki.
- ✓ Zarząd monitoruje główne serwisy internetowe o tematyce inwestorskiej i w razie potrzeby umieszcza na nich informacje lub odpowiada na pytania.
- ✓ Zarząd prowadzi profil Spółki w serwisie [kbj.stockwatch.pl](http://kbj.stockwatch.pl).
- ✓ Zarząd daje inwestorom przynajmniej raz w roku możliwość osobistego spotkania i rozmowy, w szczególności Spółka może uczestniczyć w konferencji inwestorskiej.
- ✓ Spółka kwartalnie publikuje newsletter inwestorski przesyłany do inwestorów, którzy przekazali Spółce swoje adresy internetowe.
- ✓ Zarząd dąży do zainteresowania Spółką analityków i mediów w celu szerokiego informowania o Spółce.
- ✓ Zarząd prowadzi politykę PR i współpracuje z mediami, w tym finansowymi.

## 12. Przewidywana sytuacja finansowa

W kolejnych okresach sprawozdawczych, Zarząd będzie skupiał swoje działania na dalszym zwiększeniu skali działalności Spółki, zwiększeniu udziałów w rynku oraz intensyfikacji procesów sprzedażowych.

Jednocześnie, Spółka rozpoczęła w pierwszym kwartale b.r. opracowanie własnych rozwiązań produktowych, które będą oferowane Klientom w modelu SaaS (Software as a Service). Opracowanie własnych rozwiązań produktowych finansowane jest ze środków własnych Spółki, angażuje zarówno kapitał obrotowy jak i zasoby ludzkie. Oprogramowanie SaaS wiąże się z niezbędnymi nakładami w fazie opracowania i wprowadzenia produktu na rynek, co owocuje w perspektywie kilkuletniej. Powyższe działania wiążą się z koniecznością oddelegowania części zespołu typowo pracującego w projektach wdrożeniowych na prace rozwojowe, co w konsekwencji może mieć krótkoterminowo negatywny wpływ na osiągane przychody i wynik netto. W opinii Zarządu, przyjęta strategia jest prawidłowa i powinna dać Spółce dalszy znaczący wzrost w perspektywie 3-letniej.

Powyższe działania, wraz z poczynionymi inwestycjami i rozbudową oferty produktowej Spółki powinny pozwolić na systematyczne poprawianie wyników finansowych w kolejnych okresach sprawozdawczych.

## 13. Opis podstawowych ryzyk związanych z działalnością spółki

### 13.1. Ryzyko związane z sytuacją gospodarczą w kraju i na świecie

Na wynik finansowy Spółki wpływ ma wiele czynników związanych z sytuacją gospodarczą w kraju i na świecie. Negatywny wpływ na wynik finansowy Spółki mogą mieć zarówno czynniki ekonomiczne m.in. spadek Produktu Krajowego

Brutto, wzrost inflacji i wzrost stóp procentowych, spadek wydatków konsumpcyjnych, czy też czynniki o charakterze prawnym m.in. pogorszenie warunków regulacyjnych w zakresie prowadzenia działalności przedsiębiorczej w kraju.

### **13.2. Ryzyko zmiany przepisów prawnych**

Zmieniające się przepisy prawa lub różne jego interpretacje, zwłaszcza w odniesieniu do prawa podatkowego a także prawa działalności gospodarczej, prawa pracy i ubezpieczeń społecznych czy prawa z zakresu papierów wartościowych mogą wywołać negatywne konsekwencje dla Spółki. Szczególnie częste i niebezpieczne są zmiany interpretacyjne przepisów podatkowych. Szczególnie istotnymi gałęziami prawa, których zmiana wywoływać będzie silny wpływ na działalność gospodarczą prowadzoną przez Spółkę są: prawo autorskie i prawa pokrewne, prawo handlowe, prywatne prawo gospodarcze, prawo podatkowe, prawo pracy, prawo ubezpieczeń społecznych, prawo papierów wartościowych. Istnieje znaczne ryzyko zmiany przepisów w każdej z tych dziedzin prawa, zważywszy, iż część z nich jest nadal w fazie dostosowywania do wymagań unijnych.

### **13.3. Ryzyko uzależnienia od kluczowych klientów**

Ze względu na fakt, że duża część przychodów Spółki generowana jest w ramach współpracy z kluczowymi Klientami, istnieje ryzyko zmniejszenia wartości przychodów w wypadku utraty pojedynczych lub grupy kluczowych Klientów.

Spółka ogranicza ryzyko starając się poszerzać listę Klientów oraz dywersyfikować portfel świadczonych usług.

### **13.4. Ryzyko związane z uzależnieniem Spółki od osób zajmujących kluczowe stanowiska**

Szeroki zakres know-how wypracowany przez członków Zarządu i innych kluczowych pracowników Spółki przyczynił się do uzyskania i utrzymania stabilnej pozycji na rynku, na którym działa Emitent. Odejście jednego lub dwóch członków kadry kierowniczej bądź innych osób o istotnym znaczeniu dla Spółki mogłoby niekorzystnie wpłynąć na prowadzoną działalność, a w konsekwencji na osiągnięte przez Spółkę wyniki finansowe.

### **13.5. Ryzyko związane z możliwością utraty wykwalifikowanych pracowników**

Utrata pracowników - zarówno ekspertów, jak i kadry zarządzającej, spowodowana sytuacją na rynku pracy, może wiązać się z ryzykiem obniżenia jakości oferowanych usług oraz z opóźnieniami w ramach realizowanych działań.

### 13.6. Ryzyko płynności finansowej

Ze względu na rodzaj prowadzonej działalności, który charakteryzuje się realizacją dużych przedsięwzięć wdrożeniowych o czasie realizacji często przekraczającym 6 miesięcy i wynikających z tego tytułu terminach płatności, oraz dodatkowo uwzględniając pogarszającą się na rynku sytuację związaną z terminowym regulowaniem należności przez odbiorców usług Spółki, występuje ryzyko płynności finansowej.


Spółka stara się minimalizować ryzyko utraty płynności finansowej poprzez zwiększanie udziału projektów o stałym charakterze płatności (stałe umowy maintenance&support), oraz dodatkowo zabezpieczając dostęp do środków finansowych z linii kredytowej (do dnia sporządzenia sprawozdania nie wystąpiła konieczność wykorzystania finansowania dłużnego w ramach linii kredytowej).

## **II. Sprawozdanie finansowe za okres od 01.01.2012 do 31.12.2012 roku**

# ***KBJ SPÓŁKA AKCYJNA***

## ***SPRAWOZDANIE FINANSOWE ZA OKRES OD 01.01.2013 DO 31.12.2013 ROKU***

1. Wprowadzenie
2. Bilans
3. Rachunek zysków i strat
4. Zestawienie zmian w kapitale własnym
5. Rachunek przepływów pieniężnych
6. Dodatkowe informacje i objaśnienia

A rectangular box containing two handwritten signatures in blue ink. The signature on the left is more stylized and appears to be 'Wła', while the signature on the right is more fluid and appears to be 'Mgn'.

**Bilans**  
**Aktywa**

Lp.	Tytuł	Nr noty	Stan na 31.12.2013r.	Stan na 1.01.2013r.
<b>A</b>	<b>AKTYWA TRWAŁE</b>		<b>379 942,08</b>	<b>521 558,26</b>
<b>I</b>	<b>Wartości niematerialne i prawne</b>	<b>1</b>	<b>128 993,20</b>	<b>331 607,83</b>
1	Koszty zakończonych prac rozwojowych			
2	Wartość firmy			
3	Inne wartości niematerialne i prawne		128 993,20	331 607,83
4	Zaliczki na wartości niematerialne i prawne			
<b>II</b>	<b>Rzeczowe aktywa trwałe</b>		<b>180 203,88</b>	<b>124 506,43</b>
<b>1</b>	<b>Środki trwałe</b>	<b>2</b>	<b>180 203,88</b>	<b>124 506,43</b>
a	grunty ( w tym prawo użytkowania wieczystego gruntu)			
b	budynki, lokale i obiekty inżynierii lądowej i wodnej			
c	urządzenia techniczne i maszyny		60 590,21	50 890,15
d	środki transportu		119 613,67	73 616,28
e	inne środki trwałe		0,00	
<b>2</b>	<b>Środki trwałe w budowie</b>			
<b>3</b>	<b>Zaliczki na środki trwałe w budowie</b>			
<b>III</b>	<b>Należności długoterminowe</b>	<b>3</b>	<b>55 500,00</b>	<b>53 007,00</b>
1	Od jednostek powiązanych			
2	Od jednostek pozostałych		55 500,00	53 007,00
<b>IV</b>	<b>Inwestycje długoterminowe</b>	<b>5</b>	<b>0,00</b>	<b>0,00</b>
<b>1</b>	<b>Nieruchomości</b>			
<b>2</b>	<b>Wartości niematerialne i prawne</b>			
<b>3</b>	<b>Długoterminowe aktywa finansowe</b>		<b>0,00</b>	<b>0,00</b>
a	w jednostkach powiązanych		<b>0,00</b>	<b>0,00</b>
	- udziały lub akcje			
	- inne papiery wartościowe			
	- udzielone pożyczki			
	- inne długoterminowe aktywa finansowe			
b	w pozostałych jednostkach		<b>0,00</b>	<b>0,00</b>
	- udziały lub akcje			
	- inne papiery wartościowe			
	- udzielone pożyczki			
	- inne długoterminowe aktywa finansowe			
<b>4</b>	<b>Inne inwestycje długoterminowe</b>			
<b>V</b>	<b>Długoterminowe rozliczenia międzyokresowe</b>		<b>15 245,00</b>	<b>12 437,00</b>
<b>1</b>	<b>Aktywa z tytułu odroczonego podatku dochodowego</b>	<b>18</b>	<b>15 245,00</b>	<b>12 437,00</b>
<b>2</b>	<b>Inne rozliczenia międzyokresowe</b>	<b>7</b>	<b>0,00</b>	<b>0,00</b>
<b>B</b>	<b>AKTYWA OBROTOWE</b>		<b>4 308 122,61</b>	<b>3 532 457,19</b>
<b>I</b>	<b>Zapasy</b>	<b>5</b>	<b>925 885,64</b>	<b>1 159 382,46</b>
1	Materiały			
2	Półprodukty i produkty w toku		925 885,64	1 159 382,46



3	Produkty gotowe			
4	Towary			
5	Zaliczki na dostawy			
<b>II</b>	<b>Należności krótkoterminowe</b>	<b>6</b>	<b>2 290 646,22</b>	<b>2 033 168,99</b>
<b>1</b>	<b>Należności od jednostek powiązanych</b>		<b>0,00</b>	<b>0,00</b>
a	z tytułu dostaw i usług, o okresie spłaty:		0,00	0,00
	- do 12 miesięcy			
	- powyżej 12 miesięcy			
b	inne			
<b>2</b>	<b>Należności od pozostałych jednostek</b>		<b>2 290 646,22</b>	<b>2 033 168,99</b>
a	z tytułu dostaw i usług, o okresie spłaty:		2 208 499,60	2 024 396,60
	- do 12 miesięcy		2 208 499,60	2 024 396,60
	- powyżej 12 miesięcy			
b	z tytułu podatków, dotacji, ceł, ubezpieczeń społecznych i zdrowotnych oraz innych świadczeń		10 341,22	1 734,24
c	inne		71 805,40	7 038,15
d	dochodzone na drodze sądowej			
<b>III</b>	<b>Inwestycje krótkoterminowe</b>		<b>1 022 954,40</b>	<b>328 493,82</b>
<b>1</b>	<b>Krótkoterminowe aktywa finansowe</b>		<b>1 022 954,40</b>	<b>328 493,82</b>
a	w jednostkach powiązanych		0,00	0,00
	- udziały lub akcje			
	- inne papiery wartościowe			
	- udzielone pożyczki			
	- inne krótkoterminowe aktywa finansowe			
b	w pozostałych jednostkach		0,00	0,00
	- udziały lub akcje			
	- inne papiery wartościowe			
	- udzielone pożyczki			
	- inne krótkoterminowe aktywa finansowe			
c	środki pieniężne i inne aktywa pieniężne		1 022 954,40	328 493,82
	- środki pieniężne w kasie i na rachunkach		1 022 954,40	328 493,82
	- inne środki pieniężne			
	- inne aktywa pieniężne			
<b>2</b>	<b>Inne inwestycje krótkoterminowe</b>			
<b>IV</b>	<b>Krótkoterminowe rozliczenia międzyokresowe</b>	<b>7</b>	<b>68 636,35</b>	<b>11 411,92</b>
<b>AKTYWA RAZEM</b>			<b>4 688 064,69</b>	<b>4 054 015,45</b>

**Bilans**  
**Pasywa**

Lp.	Tytuł	Nr noty	Stan na 31.12.2013r.	Stan na 1.01.2013r.
<b>A</b>	<b>KAPITAŁ (FUNDUSZ) WŁASNY</b>		<b>3 796 975,79</b>	<b>3 181 473,85</b>
<b>I</b>	<b>Kapitał (fundusz) podstawowy</b>	<b>8</b>	<b>1 540 792,00</b>	<b>1 540 792,00</b>
<b>II</b>	<b>Należne wpłaty na kapitału podstawowy (wielkość ujemna)</b>		<b>0,00</b>	<b>0,00</b>
<b>III</b>	<b>Udziały (akcje) własne (wielkość ujemna)</b>			
<b>IV</b>	<b>Kapitał (fundusz) zapasowy</b>		<b>1 440 378,89</b>	<b>1 215 663,51</b>
<b>V</b>	<b>Kapitał (fundusz) z aktualizacji wyceny</b>			
<b>VI</b>	<b>Pozostałe kapitały (fundusze) rezerwowe</b>			
<b>VII</b>	<b>Zysk (strata) z lat ubiegłych</b>			
<b>VIII</b>	<b>Zysk (strata) netto</b>	<b>9</b>	<b>815 804,90</b>	<b>425 018,34</b>
<b>IX</b>	<b>Odpisy z zysku netto w ciągu roku obrotowego (wielkość ujemna)</b>			
<b>B</b>	<b>ZOBOWIĄZANIA I REZERWY NA ZOBOWIĄZANIA</b>		<b>891 088,90</b>	<b>872 541,60</b>
<b>I</b>	<b>Rezerwy na zobowiązania</b>		<b>4 989,00</b>	<b>2 942,00</b>
<b>1</b>	<b>Rezerwa z tytułu odroczonego podatku dochodowego</b>	<b>18</b>	<b>4 989,00</b>	<b>2 942,00</b>
<b>2</b>	<b>Rezerwa na świadczenia emerytalne i podobne</b>		<b>0,00</b>	<b>0,00</b>
	- długoterminowa			
	- krótkoterminowa			
<b>3</b>	<b>Pozostałe rezerwy</b>		<b>0,00</b>	<b>0,00</b>
	- długoterminowe			
	- krótkoterminowe			
<b>II</b>	<b>Zobowiązania długoterminowe</b>	<b>10</b>	<b>29 298,50</b>	<b>11 094,48</b>
<b>1</b>	<b>Wobec jednostek powiązanych</b>			
<b>2</b>	<b>Wobec pozostałych jednostek</b>		<b>29 298,50</b>	<b>11 094,48</b>
a	kredyty i pożyczki			
b	z tytułu emisji dłużnych papierów wartościowych			
c	inne zobowiązania finansowe		29 298,50	11 094,48
d	inne			
<b>III</b>	<b>Zobowiązania krótkoterminowe</b>	<b>10</b>	<b>783 296,56</b>	<b>798 390,90</b>
<b>1</b>	<b>Wobec jednostek powiązanych</b>		<b>0,00</b>	<b>0,00</b>
a	z tytułu dostaw i usług, o okresie wymagalności		0,00	0,00
	- do 12 miesięcy			
	- powyżej 12 miesięcy			
b	inne			
<b>2</b>	<b>Wobec pozostałych jednostek</b>		<b>783 296,56</b>	<b>798 390,90</b>
a	kredyty i pożyczki		330,00	137 385,57
b	z tytułu emisji dłużnych papierów wartościowych			
c	inne zobowiązania finansowe		37 361,36	12 449,50
d	z tytułu dostaw i usług, o okresie wymagalności		542 501,13	335 997,11
	- do 12 miesięcy		542 501,13	335 997,11
	- powyżej 12 miesięcy			
e	zaliczki otrzymane na dostawy			
f	zobowiązania wekslowe			
g	z tytułu podatków, ceł, ubezpieczeń i innych		201 477,48	310 964,27
h	z tytułu wynagrodzeń		226,59	1 594,45
i	inne		1 400,00	0,00
<b>3</b>	<b>Fundusze specjalne</b>			
<b>IV</b>	<b>Rozliczenia międzyokresowe</b>		<b>73 504,84</b>	<b>60 114,22</b>
<b>1</b>	<b>Ujemna wartość firmy</b>			
<b>2</b>	<b>Inne rozliczenia międzyokresowe</b>	<b>11</b>	<b>73 504,84</b>	<b>60 114,22</b>
	- długoterminowe			

- krótkoterminowe		73 504,84	60 114,22
<b>PASYWA RAZEM</b>		<b>4 688 064,69</b>	<b>4 054 015,45</b>

sporządził Michał Mroziński

Podpisy Członków Zarządu:

1. *Artur Jedynak*  
PREZES ZARZĄDU

2. *Łukasz Krotowski*  
CZŁONEK ZARZĄDU

*Marek Weigt*  
3. ...CZŁONEK ZARZĄDU

Data 12 maja 2014 roku

## Rachunek zysków i strat - wersja porównawcza

Lp.	Tytuł	Nr noty	Wykonanie za okres	
			1.01.-31.12.2013r.	1.01-31.12.2012 r.
<b>A</b>	<b>Przychody netto ze sprzedaży i zrównane z nimi, w tym:</b>	<b>12</b>	<b>10 334 673,08</b>	<b>6 438 600,91</b>
-	<i>od jednostek powiązanych</i>			
I	Przychody netto ze sprzedaży produktów		10 524 336,09	5 932 416,24
II	Zmiana stanu produktów (zwiększenie - wartość dodatnia, zmniejszenie - wartość ujemna)		(189 663,01)	321 546,11
III	Koszt wytworzenia produktów na własne potrzeby jednostki		0,00	184 638,56
IV	Przychody netto ze sprzedaży towarów i materiałów			
<b>B</b>	<b>Koszty działalności operacyjnej</b>		<b>9 305 295,60</b>	<b>5 706 945,12</b>
I	Amortyzacja		300 066,93	246 404,20
II	Zużycie materiałów i energii		99 722,56	65 320,35
III	Usługi obce		5 809 278,38	2 766 254,75
IV	Podatki i opłaty, w tym:		40 648,03	29 126,06
	- <i>podatek akcyzowy</i>			
V	Wynagrodzenia		2 288 543,26	1 902 831,49
VI	Ubezpieczenia społeczne i inne świadczenia		576 564,69	515 552,63
VII	Pozostałe koszty rodzajowe		190 471,75	181 455,64
VIII	Wartość sprzedanych towarów i materiałów			
<b>F</b>	<b>Zysk (strata) ze sprzedaży (C-D-E)</b>		<b>1 029 377,48</b>	<b>731 655,79</b>
<b>G</b>	<b>Pozostałe przychody operacyjne</b>	<b>13</b>	<b>74 375,30</b>	<b>72 259,55</b>
I	Zysk ze zbycia niefinansowych aktywów trwałych		1 626,01	1 301,30
II	Dotacje			
III	Inne przychody operacyjne		72 749,29	70 958,25
<b>H</b>	<b>Pozostałe koszty operacyjne</b>	<b>14</b>	<b>32 668,60</b>	<b>216 682,95</b>
I	Strata ze zbycia niefinansowych aktywów trwałych			
II	Aktualizacja wartości aktywów niefinansowych			
III	Inne koszty operacyjne		32 668,60	216 682,95
<b>I</b>	<b>Zysk (strata) z działalności operacyjnej (F+G-H)</b>		<b>1 071 084,18</b>	<b>587 232,39</b>
<b>J</b>	<b>Przychody finansowe</b>	<b>15</b>	<b>1 347,10</b>	<b>2 997,87</b>
I	Dywidendy i udziały w zyskach, w tym:			
-	<i>od jednostek powiązanych</i>			
II	Odsetki, w tym:		1 347,10	2 997,87
-	<i>od jednostek powiązanych</i>			
III	Zysk ze zbycia inwestycji			
IV	Aktualizacja wartości inwestycji			
V	Inne		0,00	0,00
<b>K</b>	<b>Koszty finansowe</b>	<b>16</b>	<b>64 717,38</b>	<b>64 674,92</b>
I	Odsetki, w tym:		5 891,07	10 350,72
-	<i>dla jednostek powiązanych</i>			
II	Strata ze zbycia inwestycji			
III	Aktualizacja wartości inwestycji			
IV	Inne		58 826,31	54 324,20
<b>L</b>	<b>Zysk (strata) z działalności gospodarczej (I+J-K)</b>		<b>1 007 713,90</b>	<b>525 555,34</b>
<b>M</b>	<b>Wynik zdarzeń nadzwyczajnych (M.I. - M.II.)</b>		<b>0,00</b>	<b>0,00</b>
I	Zyski nadzwyczajne		0,00	0,00
II	Straty nadzwyczajne		0,00	0,00
<b>N</b>	<b>Zysk (strata) brutto (L±M)</b>		<b>1 007 713,90</b>	<b>525 555,34</b>
<b>O</b>	<b>Podatek dochodowy</b>	<b>17</b>	<b>191 909,00</b>	<b>100 537,00</b>
<b>P</b>	<b>Pozostałe obowiązkowe zmniejszenie zysku (zwiększenia straty)</b>			
<b>R</b>	<b>Zysk (strata) netto (N-O-P)</b>		<b>815 804,90</b>	<b>425 018,34</b>

sporządził Michał Mroziński

Podpisy Członków Zarządu

1. ....  
*Artur Jedynak*

PREZES ZARZĄDU  
*Lukasz Krotowski*

2. ....  
*Lukasz Krotowski*  
CZŁONEK ZARZĄDU

*Marek Weigt*  
3. ... CZŁONEK ZARZĄDU

Data 12 maja 2014 roku

## Zestawienie zmian w kapitale (funduszu) własnym

Lp.	Tytuł	1.01.-31.12.2013r.	1.01.-31.12.2012r.
<b>I.</b>	<b>Kapitał (fundusz) własny na początek okresu (BO)</b>	<b>3 181 473,85</b>	<b>2 756 455,51</b>
-	korekty błędów podstawowych i zmiany zasad rachunkowości	0,00	0,00
<b>I.a.</b>	<b>Kapitał (fundusz) własny na początek okresu (BO), po korektach</b>	<b>3 181 473,85</b>	<b>2 756 455,51</b>
<b>1</b>	<b>Kapitał (fundusz) podstawowy na początek okresu</b>	<b>1 540 792,00</b>	<b>1 540 792,00</b>
1.1.	Zmiany kapitału (funduszu) podstawowego	0,00	0,00
a	zwiększenie (z tytułu)	0,00	0,00
-	wydania udziałów (emisji akcji)	0,00	0,00
b	zmniejszenie (z tytułu)	0,00	0,00
<b>1.2.</b>	<b>Kapitał (fundusz) podstawowy na koniec okresu</b>	<b>1 540 792,00</b>	<b>1 540 792,00</b>
<b>2</b>	<b>Należne wpłaty na kapitał podstawowy na początek okresu</b>	<b>0,00</b>	<b>0,00</b>
2.1.	Zmiana należnych wpłat na kapitał podstawowy	0,00	0,00
	należne wpłaty od akcjonariuszy	0,00	0,00
<b>2.2.</b>	<b>Należne wpłaty na kapitał podstawowy na koniec okresu</b>	<b>0,00</b>	<b>0,00</b>
<b>3</b>	<b>Udziały (akcje) własne na początek okresu</b>	<b>0,00</b>	<b>0,00</b>
a	zwiększenie		
b	zmniejszenie		
<b>3.1.</b>	<b>Udziały (akcje) własne na koniec okresu</b>	<b>0,00</b>	<b>0,00</b>
<b>4</b>	<b>Kapitał (fundusz) zapasowy na początek okresu</b>	<b>1 215 663,51</b>	<b>692 902,00</b>
4.1.	Zmiany kapitału (funduszu) zapasowego	224 715,38	522 761,51
a	zwiększenie (z tytułu)	224 715,38	522 761,51
-	emisji akcji powyżej wartości nominalnej,	0,00	0,00
-	z podziału zysku (ponad wymaganą ustawowo minimalną wartość)	224 715,38	
b	zmniejszenie (z tytułu)	0,00	0,00
-	pokrycia straty	0,00	0,00
-	koszty emisji akcji	0,00	0,00
<b>4.2.</b>	<b>Stan kapitału (funduszu) zapasowego na koniec okresu</b>	<b>1 440 378,89</b>	<b>1 215 663,51</b>
<b>5</b>	<b>Kapitał (fundusz) z aktualizacji wyceny na początek okresu</b>	<b>0,00</b>	<b>0,00</b>
5.1.	Zmiany kapitału (funduszu) z aktualizacji wyceny	0,00	0,00
a	zwiększenie (z tytułu)	0,00	0,00
b	zmniejszenie (z tytułu)	0,00	0,00
<b>5.2.</b>	<b>Kapitał (fundusz) z aktualizacji wyceny na koniec okresu</b>	<b>0,00</b>	<b>0,00</b>
<b>6</b>	<b>Pozostałe kapitały (fundusze) rezerwowe na początek okresu</b>	<b>0,00</b>	<b>0,00</b>
6.1.	Zmiany pozostałych kapitałów (funduszy) rezerwowych	0,00	0,00
a	zwiększenie (z tytułu)	0,00	0,00
b	zmniejszenie (z tytułu)	0,00	0,00
<b>6.2.</b>	<b>Pozostałe kapitały (fundusze) rezerwowe na koniec okresu</b>	<b>0,00</b>	<b>0,00</b>
<b>7</b>	<b>Zysk (strata) z lat ubiegłych na początek okresu</b>	<b>425 018,34</b>	<b>522 761,51</b>
<b>7.1.</b>	<b>Zysk z lat ubiegłych na początek okresu</b>	<b>425 018,34</b>	<b>522 761,51</b>
-	korekty błędów podstawowych i zmiany zasad rachunkowości	0,00	0,00

7.2.	<i>Zysk z lat ubiegłych na początek okresu, po korektach</i>	<b>425 018,34</b>	<b>522 761,51</b>
a	zwiększenie (z tytułu)	0,00	0,00
-	podziału zysku z lat ubiegłych		
b	zmniejszenie (z tytułu)	425 018,34	522 761,51
-	podziału zysku z lat ubiegłych	425 018,34	522 761,51
7.3.	<i>Zysk z lat ubiegłych na koniec okresu</i>	<b>0,00</b>	<b>0,00</b>
7.4.	<i>Strata z lat ubiegłych na początek okresu (-)</i>	<b>0,00</b>	<b>0,00</b>
-	korekty błędów podstawowych i zmiany zasad rachunkowości	0,00	0,00
7.5	<i>Strata z lat ubiegłych na początek okresu, po korektach</i>	<b>0,00</b>	<b>0,00</b>
a	zwiększenie (z tytułu)	0,00	0,00
b	zmniejszenie (z tytułu)	0,00	0,00
7.6.	<i>Strata z lat ubiegłych na koniec okresu</i>	<b>0,00</b>	<b>0,00</b>
7.7.	<i>Zysk (strata) z lat ubiegłych na koniec okresu</i>	<b>0,00</b>	<b>0,00</b>
8	<b>Wynik netto</b>	<b>815 804,90</b>	<b>425 018,34</b>
a	zysk netto	815 804,90	425 018,34
b	strata netto (wielkość ujemna)	0,00	0,00
c	odpisy z zysku (wielkość ujemna)	0,00	0,00
II	<b>Kapitał (fundusz) własny na koniec okresu (BZ)</b>	<b>3 796 975,79</b>	<b>3 181 473,85</b>
III	<b>Kapitał (fundusz) własny, po uwzględnieniu proponowanego podziału zysku (pokrycia straty)</b>	<b>3 796 975,79</b>	<b>3 181 473,85</b>

sporządził Michał Mroziński

Podpisy Członków Zarządu

1. ....

PREZES ZARZĄDU

*Lukasz Krotowski*

2. ....

*Zuzanna Krobot*

CZŁONEK ZARZĄDU

3. ....

*Marek Weigt*

CZŁONEK ZARZĄDU

Data 12 maja 2014 roku

*Rachunek przepływów pieniężnych za okres od 1.01. do 31.12.2013r.**metoda pośrednia*

Lp.	Tytuł	1.01.-31.12.2013r.	1.01.-31.12.2012r.
<b>A</b>	<b>Przepływy środków pieniężnych z działalności operacyjnej</b>		
<b>I</b>	<b>Zysk (strata) netto</b>	<b>815 804,90</b>	<b>425 018,34</b>
<b>II</b>	<b>Korekty razem</b>	<b>330 113,99</b>	<b>(1 020 120,04)</b>
1	Amortyzacja	300 066,93	246 404,20
2	Zyski (straty) z tytułu różnic kursowych	0,00	0,00
3	Odsetki i udziały w zyskach (dywidendy)	5 691,92	10 252,72
4	Zysk (strata) z działalności inwestycyjnej	(1 626,01)	(1 301,30)
5	Zmiana stanu rezerw	2 047,00	(61 962,00)
6	Zmiana stanu zapasów	233 496,82	(640 521,07)
7	Zmiana stanu należności	(259 970,23)	(1 378 097,09)
8	Zmiana stanu zobowiązań krótkoterminowych, z wyjątkiem pożyczek i kredytów	97 049,37	439 831,54
9	Zmiana stanu rozliczeń międzyokresowych	(46 641,81)	365 272,96
10	Inne korekty	0,00	0,00
<b>III</b>	<b>Przepływy pieniężne netto z działalności operacyjnej (I ± II)</b>	<b>1 145 918,89</b>	<b>(595 101,70)</b>
<b>B</b>	<b>Przepływy środków pieniężnych z działalności inwestycyjnej</b>		
<b>I</b>	<b>Wpływy</b>	<b>1 626,01</b>	<b>1 301,30</b>
1	Zbycie wartości niematerialnych i prawnych oraz rzeczowych aktywów trwałych	1 626,01	1 301,30
2	Zbycie inwestycji w nieruchomości oraz wartości niematerialne i prawne		
3	Z aktywów finansowych, w tym:	0,00	0,00
a)	w jednostkach powiązanych		
b)	w pozostałych jednostkach	0,00	0,00
-	zbycie aktywów finansowych		
-	dywidendy i udziały w zyskach		
-	spłata udzielonych pożyczek długoterminowych		
-	odsetki		
-	inne wpływy z aktywów finansowych		
4	Inne wpływy inwestycyjne		
<b>II</b>	<b>Wydatki</b>	<b>43 149,75</b>	<b>233 114,32</b>
1	Nabycie wartości niematerialnych i prawnych oraz rzeczowych aktywów trwałych	43 149,75	233 114,32
2	Inwestycje w nieruchomości oraz wartości niematerialne i prawne		
3	Na aktywa finansowe, w tym:	0,00	0,00
a)	w jednostkach powiązanych		
b)	w pozostałych jednostkach	0,00	0,00
-	nabycie aktywów finansowych		
-	udzielone pożyczki długoterminowe		
4	Inne wydatki inwestycyjne		
<b>III</b>	<b>Przepływy pieniężne netto z działalności inwestycyjnej (I-II)</b>	<b>(41 523,74)</b>	<b>(231 813,02)</b>



<b>C</b>	<b>Przepływy środków pieniężnych z działalności finansowej</b>		
<b>I</b>	<b>Wpływy</b>	<b>0,00</b>	<b>137 385,57</b>
1	Wpływy netto z wydania udziałów (emisji akcji) i innych instrumentów kapitałowych oraz dopłat do kapitału	0,00	0,00
2	Kredyty i pożyczki	0,00	137 385,57
3	Emisja dłużnych papierów wartościowych		
4	Inne wpływy finansowe		
<b>II</b>	<b>Wydatki</b>	<b>409 934,57</b>	<b>21 856,33</b>
1	Nabycie udziałów (akcji) własnych		
2	Dywidendy i inne wypłaty na rzecz właścicieli	200 302,96	
3	Inne, niż wypłaty na rzecz właścicieli, wydatki z tytułu podziału zysku		
4	Spląty kredytów i pożyczek	137 055,57	
5	Wykup dłużnych papierów wartościowych		
6	Z tytułu innych zobowiązań finansowych	0,00	
7	Płatności zobowiązań z tytułu umów leasingu finansowego	66 884,12	11 603,61
8	Odsetki	5 691,92	10 252,72
9	Inne wydatki finansowe		
<b>III</b>	<b>Przepływy pieniężne netto z działalności finansowej (I-II)</b>	<b>(409 934,57)</b>	<b>115 529,24</b>
<b>D</b>	<b>Przepływy pieniężne netto, razem (A.III ± B.III ± C.III)</b>	<b>694 460,58</b>	<b>(711 385,48)</b>
<b>E</b>	<b>Bilansowa zmiana stanu środków pieniężnych, w tym:</b>	<b>694 460,58</b>	<b>(711 385,48)</b>
-	zmiana stanu środków pieniężnych z tytułu różnic kursowych		
<b>F</b>	<b>Środki pieniężne na początek okresu</b>	<b>328 493,82</b>	<b>1 039 879,30</b>
<b>G</b>	<b>Środki pieniężne na koniec okresu (F±D), w tym:</b>	<b>1 022 954,40</b>	<b>328 493,82</b>
-	o ograniczonej możliwości dysponowania		

sporządził Michał Mroziński

Podpis Członków Zarządu

1. ....

PREZES ZARZĄDU

Lukasz Krotowski

2. ....

CZŁONEK ZARZĄDU

3. ....

CZŁONEK ZARZĄDU

Data 12 maja 2014 roku

## Nota Nr 1

## Zmiany w stanie wartości niematerialnych i prawnych od 1.01.2013r. do 31.12.2013r.

Lp.	Tytuł	Koszty zakończonych prac rozwojowych	Wartość firmy	Koncesje i patenty		Inne	Zaliczki	Razem
				razem	w tym oprogramowanie			
	Wartość brutto							
1	Bilans otwarcia	0,00	0,00	611 456,07	30 771,60	0,00	0,00	611 456,07
2	Zwiększenia	0,00	0,00	896,53	896,53	0,00	0,00	896,53
a	zakup			896,53	896,53	0,00	0,00	896,53
3	Zmniejszenia	0,00	0,00	0,00	0,00	0,00	0,00	0,00
4	Bilans zamknięcia	0,00	0,00	612 352,60	31 668,13	0,00	0,00	612 352,60
	Umorzenie							
5	Bilans otwarcia	0,00	0,00	279 848,24	30 771,60	0,00	0,00	279 848,24
6	Zwiększenia	0,00	0,00	203 511,16	896,53	0,00	0,00	203 511,16
a	amortyzacja za okres			203 511,16	896,53	0,00	0,00	203 511,16
7	Zmniejszenia	0,00	0,00	0,00	0,00	0,00	0,00	0,00
8	Bilans zamknięcia	0,00	0,00	483 359,40	31 668,13	0,00	0,00	483 359,40
9	Wartość netto na początek okresu	0,00	0,00	331 607,83	0,00	0,00	0,00	331 607,83
10	Wartość netto na koniec okresu	0,00	0,00	128 993,20	0,00	0,00	0,00	128 993,20

Nota Nr 2  
Zmiany w stanie środków trwałych od 1.01.2013r. do 31.12.2013r.

Lp.	Tytuł	Grunty (w tym prawo wieczystego użytkowania gruntów)	Budynki, lokale i obiekty inżynierii lądowej i wodnej	Urządzenia techniczne i maszyny	Środki transportu	Inne środki trwałe	Razem
	<b>Wartość brutto</b>						
1	Bilans otwarcia			232 166,49	196 922,02	11 364,26	440 452,77
2	Zwiększenia	0,00	0,00	41 159,96	110 000,00	1 093,26	152 253,22
c	zakup środków trwałych			41 159,96	0,00	1 093,26	42 253,22
d	leasing finansowy środków trwałych				110 000,00		110 000,00
3	Zmniejszenia	0,00	0,00	20 710,99	931,97	1 623,77	23 266,73
b	sprzedaż			6 188,52	0,00	0,00	6 188,52
c	likwidacja			8 143,73	931,97	1 623,77	10 699,47
g	pozostałe			6 378,74			6 378,74
4	<b>Bilans zamknięcia</b>	0,00	0,00	252 615,46	305 990,05	10 833,75	569 439,26

Lp.	Tytuł	Grunty (w tym prawo wieczystego użytkowania gruntów)	Budynki, lokale i obiekty inżynierii lądowej i wodnej	Urządzenia techniczne i maszyny	Środki transportu	Inne środki trwałe	Razem
	<b>Skumulowana amortyzacja (umorzenie)</b>						
1	Bilans otwarcia			181 276,34	123 305,74	11 364,26	315 946,34
2	Zwiększenia	0,00	0,00	31 459,90	64 002,61	1 093,26	96 555,77
b	amortyzacja za okres			31 459,90	10 337,40	1 093,26	42 890,56
c	amortyzacja środków trwałych w leasingu			0,00	53 665,21	0,00	53 665,21
3	Zmniejszenia	0,00	0,00	20 710,99	931,97	1 623,77	23 266,73
b	sprzedaż			6 188,52	0,00	0,00	6 188,52
c	likwidacja			8 143,73	931,97	1 623,77	10 699,47
h	pozostałe			6 378,74			6 378,74
4	<b>Bilans zamknięcia</b>	0,00	0,00	192 025,25	186 376,38	10 833,75	389 235,38
5	<b>Wartość netto na początek okresu</b>	0,00	0,00	50 890,15	73 616,28	0,00	124 506,43
6	<b>Wartość netto na koniec okresu</b>	0,00	0,00	60 590,21	119 613,67	0,00	180 203,88

*Nota Nr 3**Zmiany w stanie należności długoterminowych w okresie od 1.01.2013 do 31.12.2013*

<b>Lp.</b>	<b>Tytuł</b>	<b>Wartość brutto należności długoterminowych</b>
<b>1</b>	<b>Bilans otwarcia</b>	<b>53 007,00</b>
<b>2</b>	<b>Zwiększenia</b>	<b>57 461,00</b>
a	kaucja za wynajem lokalu biurowego	57 461,00
b		
<b>3</b>	<b>Zmniejszenia</b>	<b>54 968,00</b>
a	przeniesienie do należności krótkoterminowych	
b	zwrot kaucji	54 968,00
c		
<b>4</b>	<b>Bilans zamknięcia</b>	<b>55 500,00</b>

## Nota nr 4

## Instrumenty finansowe - aktywa

## Klasyfikacja aktywów do grup instrumentów finansowych

Lp.	Rodzaj instrumentu finansowego	stan na dzień 31.12.2013r.	stan na dzień 1.01.2013r.
1.	Aktywa przeznaczone do obrotu	0,00	0,00
2.	Pożyczki udzielone i należności własne	2 208 499,60	2 024 396,60
a	Należności handlowe	2 208 499,60	2 024 396,60
3.	Aktywa utrzymywane do terminu wymagalności	0,00	0,00
4.	Aktywa dostępne do sprzedaży	0,00	0,00
5.	Instrumenty zabezpieczające o wartości godziwej dodatniej	0,00	0,00
	<b>Razem</b>	<b>2 208 499,60</b>	<b>2 024 396,60</b>

## Wycena aktywów zaliczonych do instrumentów finansowych

Lp.	Rodzaj instrumentu finansowego	sposób wyceny na dzień 31.12.2013r.	wartość w cenie nabycia	wartość według wyceny bilansowej	różnica pomiędzy wartością w cenie nabycia a wyceną bilansową na 31.12.2013r.	zmiana wyceny w trakcie 2013 roku odniesiona w RZiS	różnica pomiędzy wartością godziwą a wartością w cenie nabycia odniesiona łącznie na kapitał z aktualizacji	kwota odmieszona w bieżącym roku na kapitał z aktualizacji wyceny
1.	Aktywa przeznaczone do obrotu		0,00	0,00	0,00	0,00	0,00	0,00
2.	Pożyczki udzielone i należności własne		2 208 499,42	2 208 499,42	0,00	0,00	0,00	0,00
a	Należności handlowe		2 208 499,42	2 208 499,42				
3.	Aktywa utrzymywane do terminu wymagalności		0,00	0,00	0,00	0,00	0,00	0,00
4.	Aktywa dostępne do sprzedaży		0,00	0,00	0,00	0,00	0,00	0,00
5.	Instrumenty zabezpieczające o wartości godziwej dodatniej		0,00	0,00	0,00	0,00	0,00	0,00
	<b>Razem</b>		<b>2 208 499,42</b>	<b>2 208 499,42</b>	<b>0,00</b>	<b>0,00</b>	<b>0,00</b>	<b>0,00</b>

## Nota Nr 5

## Zapasy według okresów zalegania na 31.12.2013r.

Lp.	Okres zalegania w dniach	Rodzaj zapasu (w wartości brutto)			
		Materiały	Produkty gotowe	Towary	Półprodukty i produkty w toku
1	0 - 90				0,00
2	90 - 180				268 875,40
3	180 - 360				536 337,28
4	powyżej 360				120 672,96
<b>RAZEM w wartości brutto</b>		<b>0,00</b>	<b>0,00</b>	<b>0,00</b>	<b>925 885,64</b>
odpisy aktualizujące (wartość ujemna)					
<b>RAZEM wartość bilansowa</b>		<b>0,00</b>	<b>0,00</b>	<b>0,00</b>	<b>925 885,64</b>

## Zmiany w stanie odpisów aktualizujących zapasy w okresie od 1.01.2013 do 31.12.2013r.

Lp.	Tytuł	Odpisy aktualizujące materiały	Odpisy aktualizujące produkty gotowe	Odpisy aktualizujące towary	Odpisy aktualizujące półprodukty i produkty w toku	Razem odpisy aktualizujące zapasy
1	Bilans otwarcia					0,00
2	Zwiększenia	0,00	0,00	0,00	0,00	0,00
3	Zmniejszenia	0,00	0,00	0,00	0,00	0,00
4	Bilans zamknięcia	0,00	0,00	0,00	0,00	0,00

## Nota Nr 6

## Należności krótkoterminowe

Lp.	Tytuł	Stan na 31.12.2013			Stan na 31.12.2012		
		wartość brutto	odpisy aktualizujące	wartość netto	wartość brutto	odpisy aktualizujące	wartość netto
<b>1</b>	<b>Należności od jednostek powiązanych, z tego:</b>	<b>0,00</b>	<b>0,00</b>	<b>0,00</b>	<b>0,00</b>	<b>0,00</b>	
a	z tytułu dostaw i usług, w tym o okresie spłaty:	0,00	0,00	0,00	0,00	0,00	
	-do 12 miesięcy	0,00		0,00	0,00	0,00	
	-powyżej 12 miesięcy			0,00		0,00	
b	inne	0,00	0,00	0,00	0,00	0,00	
<b>2</b>	<b>Należności od pozostałych jednostek, z tego:</b>	<b>2 290 646,22</b>	<b>0,00</b>	<b>2 290 646,22</b>	<b>2 033 168,99</b>	<b>2 033 168,99</b>	
a	z tytułu dostaw i usług, w tym o okresie spłaty:	2 208 499,60	0,00	2 208 499,60	2 024 396,60	2 024 396,60	
	-do 12 miesięcy	2 208 499,60		2 208 499,60	2 024 396,60	2 024 396,60	
	-powyżej 12 miesięcy			0,00		0,00	
b	z tytułu podatków, dotacji, ceł, ubezpieczeń i zdrowotnych oraz innych świadczeń	10 341,22	0,00	10 341,22	1 734,24	1 734,24	
c	inne	71 805,40	0,00	71 805,40	7 038,15	7 038,15	
d	dochodzone na drodze sądowej	0,00	0,00	0,00	0,00	0,00	
	<b>RAZEM</b>	<b>2 290 646,22</b>	<b>0,00</b>	<b>2 290 646,22</b>	<b>2 033 168,99</b>	<b>2 033 168,99</b>	

## Należności z tytułu dostaw i usług brutto według wieku

Lp.	Wiek w dniach	Ogółem w wartości brutto	Odpisy aktualizujące	Ogółem w wartości netto
<b>1</b>	<b>bieżące, z tego :</b>	<b>1 933 201,13</b>	<b>0,00</b>	<b>1 933 201,13</b>
a	od jednostek powiązanych	0,00		0,00
b	od pozostałych jednostek	1 933 201,13		1 933 201,13
<b>2</b>	<b>przeferminowane, z tego :</b>	<b>275 298,47</b>	<b>0,00</b>	<b>275 298,47</b>
a	od jednostek powiązanych	0,00	0,00	0,00
b	od pozostałych jednostek	275 298,47	0,00	275 298,47
	do 90 dni	274 740,47		274 740,47
	90-180	40,00		40,00
	180-360	254,00		254,00
	powyżej 360	264,00		264,00
	<b>RAZEM</b>	<b>2 208 499,60</b>	<b>0,00</b>	<b>2 208 499,60</b>

*Nota Nr 7**Inne rozliczenia międzyokresowe długoterminowe*

Lp.	Tytuł	Stan na 31.12.2013r.	Stan na 1.01.2013r.
1		0,00	0,00
<b>RAZEM</b>		<b>0,00</b>	<b>0,00</b>

*Krótkoterminowe rozliczenia międzyokresowe*

Lp.	Tytuł	Stan na 31.12.2013r.	Stan na 1.01.2013r.
<b>1</b>	<b>Czynne rozliczenia międzyokresowe kosztów</b>	<b>68 636,35</b>	<b>11 411,92</b>
-	ubezpieczenia	11 760,35	11 411,92
-	koszty podróży służbowych	0,00	0,00
-	czynsze	56 876,00	0,00
<b>2</b>	<b>Pozostałe rozliczenia międzyokresowe</b>	<b>0,00</b>	<b>0,00</b>
<b>RAZEM</b>		<b>68 636,35</b>	<b>11 411,92</b>



## Nota Nr 8

## Dane o strukturze własności kapitału podstawowego

KAPITAŁ AKCYJNY (ZAKŁADOWY)								
Serial/ emisja	Rodzaj akcji (udziałów)	Rodzaj uprzywilejowania	Liczba akcji (udziałów)	Wartość nominalna jednej akcji (udziału) = 1,00 zł	Wartość serii/emisji wg wartości nominalnej	Sposób pokrycia kapitału	Data rejestracji	Prawo do dywidendy (od daty)
A	zwykłe		1 066 104	1 066 104,00	wkład pieniężny		1-06-2011	1-06-2011
A	zwykłe		297 948	297 948,00	wkład niepieniężny		1-06-2011	1-06-2011
B	zwykłe		81 000	81 000,00	wkład pieniężny		9-09-2011	1-06-2011
C	zwykłe		95 740	95 740,00	wkład pieniężny		9-09-2011	1-06-2011
<b>Liczba akcji (udziałów) razem</b>			<b>1 540 792</b>					
<b>Kapitał razem</b>				<b>1 540 792,00</b>				

## Struktura własnościowa kapitału i procent posiadanych akcji (udziałów)

Akcjonariusz / Udziałowiec	Wartość akcji/ udziałów	Udział % w kapitale zakładowym	Udział % w liczbie głosów
Artur Jedynek	483 434	31,38%	31,38%
Marek Weigt	482 199	31,30%	31,30%
Łukasz Krotowski	481 684	31,26%	31,26%
Inni	93 475	6,07%	6,07%
<b>Razem</b>	<b>1 540 792</b>	<b>100,00%</b>	<b>100,00%</b>

## Nota Nr 9

## Proponowany podział wyniku finansowego

Tytuł	Wartość
wynik finansowy za 2013 rok	815 804,90
nie podzielone wyniki za lata poprzednie	0,00
<b>podział:</b>	
przeznaczenie na kapitał zapasowy	815 804,90
przeznaczenie na wypłatę dywidendy	
<b>wynik nie podzielony</b>	<b>0,00</b>

## Nota nr 10

## Zobowiązania długoterminowe, o pozostałym od dnia dnia bilansowego przewidywanym umową okresie spłaty

Lp.	Tytuł według pozycji bilansu	Stan na 31.12.2013r.				Stan na 1.01.2013r.			
		do 1 roku*)	1 rok - 3 lata	3 - 5 lat	powyżej 5 lat	do 1 roku*)	1 rok - 3 lata	3 - 5 lat	powyżej 5 lat
<b>1</b>	<b>Wobec jednostek powiązanych</b>	<b>0,00</b>	<b>0,00</b>	<b>0,00</b>	<b>0,00</b>	<b>0,00</b>	<b>0,00</b>	<b>0,00</b>	<b>0,00</b>
a	kredyty i pożyczki								
b	z tytułu emisji dłużnych papierów wartościowych								
c	inne zobowiązania finansowe, w tym z tytułu leasingu finansowego								
d	inne								
<b>2</b>	<b>Wobec pozostałych jednostek</b>	<b>37 361,36</b>	<b>29 298,50</b>	<b>0,00</b>	<b>0,00</b>	<b>12 449,50</b>	<b>11 049,48</b>	<b>0,00</b>	<b>0,00</b>
a	kredyty i pożyczki								
b	z tytułu emisji dłużnych papierów wartościowych								
c	inne zobowiązania finansowe, w tym z tytułu leasingu finansowego	37 361,36	29 298,50	0,00	0,00	12 449,50	11 049,48	0,00	0,00
d	inne								
	<b>RAZEM</b>	<b>37 361,36</b>	<b>29 298,50</b>	<b>0,00</b>	<b>0,00</b>	<b>12 449,50</b>	<b>11 049,48</b>	<b>0,00</b>	<b>0,00</b>

\*) zobowiązania do 1 roku zostały przez Spółkę wykazane w grupie zobowiązań krótkoterminowych

## Zobowiązania z tytułu dostaw i usług według okresu przeterminowania

Lp.	Wiek w dniach	wartość
<b>1</b>	<b>bieżące, z tego :</b>	<b>398 511,65</b>
a	wobec jednostek powiązanych	
b	wobec pozostałych jednostek	398 511,65
<b>2</b>	<b>przeterminowane, z tego :</b>	<b>143 989,48</b>
a	wobec jednostek powiązanych	0,00
b	wobec pozostałych jednostek	143 989,48
	do 90 dni	143 280,48
	90-180	556,00
	180-360	153,00
	powyżej 360	
	<b>RAZEM</b>	<b>542 501,13</b>

## Nota 10 cd

## Wykaz zobowiązań bilansowych

Lp.	Rodzaj kredytu/ pożyczki	Nazwa banku/ pożyczkodawcy	Kwota umowna	Wartość zobowiązania na dzień 31.12.2013 roku	Część krótkoterminowa	Część długoterminowa	Warunki oprocentowania na dzień bilansowy	Zabezpieczenie spłaty
1	Kredyt odnawialny	ING Bank Śląski S. A.	800 000,00	0,00	0,00	0,00	WIBOR 1M + 3,3 % marża banku	Brak zabezpieczenia
2	Karta kredytowa	A.	25 000,00	330,00	330,00	0,00	25,00%	Brak zabezpieczenia
	<b>RAZEM</b>		<b>825 000,00</b>	<b>330,00</b>	<b>330,00</b>	<b>0,00</b>		<b>X</b>

## Nota Nr 11

## Inne rozliczenia międzyokresowe

Lp.	Tytuł	Stan na 31.12.2013r.	Stan na 1.01.2013r.
1	Długoterminowe	0,00	0,00
2	Krótkoterminowe	73 504,84	60 114,22
	rozlicz. międzyokresowe przychodów - przedpłata	0,00	
	rezerwa na badanie bilansu	8 500,00	7 000,00
	rezerwa na premię	65 004,84	53 114,22
	<b>RAZEM</b>	<b>73 504,84</b>	<b>60 114,22</b>

## Zobowiązania warunkowe

Lp.	Rodzaj zobowiązania	Stan na 31.12.2013r.	Stan na 1.01.2013r.
		kwota	kwota
1	<b>Zobowiązania warunkowe ogółem:</b>	<b>0,00</b>	<b>0,00</b>
	<b>wobec jednostek powiązanych</b>	<b>0,00</b>	<b>0,00</b>
a	gwarancji		
b	poręczeń		
c	weksli		
d	zawartych, lecz nie wykonanych umów		
e	zabezpieczeń umów leasingowych		
f	inne		
	<b>wobec pozostałych jednostek</b>	<b>0,00</b>	<b>0,00</b>
a	gwarancji		
b	poręczeń		
c	weksli		
d	zawartych, lecz nie wykonanych umów		
e	zabezpieczeń umów leasingowych		
f	inne		

## Wykaz zobowiązań pozabilansowych zabezpieczonych na majątku Spółki (ze wskazaniem jego rodzaju)

Lp.	Rodzaj zobowiązania pozabilansowego	Kwota zobowiązania	Kwota zabezpieczenia	Zabezpieczenie na majątku (rodzaj aktywów z podaniem wartości)
1				
	<b>RAZEM</b>	<b>0,00</b>	<b>0,00</b>	<b>0,00</b>

## Nota Nr 12

## Przychody netto ze sprzedaży produktów, towarów i materiałów - struktura rzeczowa

Lp.	Tytuł	1.01.-31.12.2013r.	1.01.-31.12.2012r.
<b>1</b>	<b>Przychody netto ze sprzedaży produktów (struktura rzeczowa - rodzaje działalności), w tym:</b>		
	usługi wdrożeniowe	10 524 336,09	5 932 416,24
<b>2</b>	<b>Przychody netto ze sprzedaży towarów i materiałów (struktura rzeczowa - rodzaje działalności), w tym:</b>	<b>0,00</b>	<b>0,00</b>
	towary	0,00	0,00
	materiały	0,00	0,00
	<b>RAZEM</b>	<b>10 524 336,09</b>	<b>5 932 416,24</b>

## Przychody netto ze sprzedaży produktów, towarów i materiałów - struktura terytorialna

Lp.	Tytuł	1.01.-31.12.2013r.	1.01.-31.12.2012r.
<b>a</b>	<b>Przychody netto ze sprzedaży produktów</b>	<b>10 524 336,09</b>	<b>5 932 416,24</b>
	kraj	6 715 256,50	4 206 287,75
	eksport	3 809 079,59	1 726 128,49
<b>b</b>	<b>Przychody netto ze sprzedaży towarów i materiałów</b>	<b>0,00</b>	<b>0,00</b>
	kraj	0,00	
	eksport	0,00	
	<b>RAZEM</b>	<b>10 524 336,09</b>	<b>5 932 416,24</b>

**Nota Nr 13****Pozostałe przychody operacyjne**

Lp.	Tytuł	1.01.-31.12.2013r.	1.01.-31.12.2012r.
<b>1</b>	<b>Zysk ze zbycia niefinansowych aktywów trwałych</b>	<b>1 626,01</b>	<b>1 301,30</b>
a	środków trwałych i środków trwałych w budowie	1 626,01	1 301,30
<b>2</b>	<b>Dotacje</b>	<b>0,00</b>	<b>0,00</b>
<b>3</b>	<b>Pozostałe, w tym:</b>	<b>72 749,29</b>	<b>70 958,25</b>
a	rozwiązanie rezerw pozostałych		
b	rozwiązanie odpisów aktualizujących należności		
c	rozwiązanie odpisów aktualizujących zapasy		
d	rozwiązanie odpisów aktualizujących środki trwałe i środki trwałe w budowie		
e	rozwiązanie odpisów aktualizujących inne aktywa		
f	pozostałe	72 749,29	70 958,25
	- refaktury	67 942,09	59 581,33
	- inne	4 807,20	11 376,92
	<b>RAZEM</b>	<b>74 375,30</b>	<b>72 259,55</b>

**Nota Nr 14****Pozostałe koszty operacyjne**

Lp.	Tytuł	1.01.-31.12.2013r.	1.01.-31.12.2012r.
<b>1</b>	<b>Strata ze zbycia niefinansowych aktywów trwałych</b>	<b>0,00</b>	<b>0,00</b>
<b>2</b>	<b>Aktualizacja wartości aktywów niefinansowych</b>	<b>0,00</b>	<b>0,00</b>
<b>3</b>	<b>Pozostałe, w tym:</b>	<b>32 668,60</b>	<b>216 682,95</b>
a	utworzenie rezerw pozostałych		
b	darowizny		
c	pozostałe	32 668,60	216 682,95
	<b>RAZEM</b>	<b>32 668,60</b>	<b>216 682,95</b>

## Nota Nr 15

## Przychody finansowe - odsetki za 2013 rok

Lp.	Rodzaj aktywów	Przychody z odsetek w danym roku obrotowym		
		Odsetki naliczone i zrealizowane	Odsetki naliczone od 3 do 12 miesięcy	Odsetki naliczone lecz nie zrealizowane powyżej 12 miesięcy
1	Dłużne instrumenty finansowe			
2	Udzielone pożyczki			
3	Należności w tym odsetki od aktywów objętych odpisem aktualizującym	1 347,10		
4	Środki pieniężne			
5	Inne aktywa			
	<b>RAZEM</b>	<b>1 347,10</b>	<b>0,00</b>	<b>0,00</b>

## Inne przychody finansowe

Lp.	Tytuł	1.01.- 31.12.2013r.	1.01.- 31.12.2012r.
1	<b>Rozwiązanie rezerw, z tytułu:</b>	<b>0,00</b>	<b>0,00</b>
2	<b>Pozostałe, w tym:</b>	<b>0,00</b>	<b>0,00</b>
a	odwrócenie odpisów aktualizujących odsetki od należności	0,00	0,00
b	nadwyżka dodatnich różnic kursowych nad ujemnymi w tym: dodatnie różnice kursowe zrealizowane z b.r ujemne różnice kursowe zrealizowane z b.r	0,00	0,00
	dodatnie różnice kursowe niezrealizowane z wyceny	0,00	0,00
	ujemne różnice kursowe niezrealizowane z wyceny	0,00	0,00
c			
	<b>RAZEM</b>	<b>0,00</b>	<b>0,00</b>

*Nota Nr 16*  
*Koszty finansowe - odsetki za 2013 rok*

Lp.	Rodzaj zobowiązania	Koszty z tytułu odsetek w danym roku obrotowym		
		Odsetki naliczone i zapłacone	Odsetki naliczone lecz nie zapłacone do 3 do 12 miesięcy	Odsetki naliczone lecz nie zapłacone powyżej 12 miesięcy
1	Zobowiązania przeznaczone do obrotu	5 891,07	0,00	0,00
2	Pozostałe zobowiązania krótkoterminowe, w tym: <i>kredyty i pożyczki</i> <i>zobowiązania finansowe inne</i> <i>odsetki budżetowe</i>	875,39 4 965,57 50,11		
3	Długoterminowe zobowiązania finansowe	0,00	0,00	0,00
4	Inne pasywa			
	<b>RAZEM</b>	<b>5 891,07</b>	<b>0,00</b>	<b>0,00</b>

*Inne koszty finansowe*

Lp.	Tytuł	1.01.- 31.12.2013r.	1.01.- 31.12.2012r.
<b>1</b>	<b>Utworzenie rezerw, z tytułu:</b>	<b>0,00</b>	<b>0,00</b>
<b>2</b>	<b>Pozostałe, w tym:</b>	<b>58 826,31</b>	<b>54 324,20</b>
a	odpisy aktualizujące odsetki od należności		
b	nadwyżka ujemnych różnic kursowych nad dodatnimi - w tym: <i>dodatnie różnice kursowe zrealizowane z b.r</i> <i>ujemne różnice kursowe zrealizowane z b.r</i> <i>dodatnie różnice kursowe zrealizowane z lat ubiegłych</i> <i>ujemne różnice kursowe zrealizowane z lat ubiegłych</i> <i>dodatnie różnice kursowe niezrealizowane z wyceny</i> <i>ujemne różnice kursowe niezrealizowane z wyceny</i>	58 826,31 (28 840,82) 71 370,72 0,00 14 200,33 709,37 1 386,71	54 324,20 (1 470,57) 46 207,29 0,00 5 163,00 (697,68) 5 122,16
c			
d			
	<b>RAZEM</b>	<b>58 826,31</b>	<b>54 324,20</b>



## Nota nr 17

## Podatek dochodowy

Lp.	Tytuł	Wartość
<b>1</b>	<b>Zysk brutto</b>	<b>1 007 713,90</b>
<b>2</b>	<b>Koszty nie uznawane za koszty uzyskania przychodu</b>	<b>77 341,54</b>
	<b>koszty operacyjne</b>	<b>67 055,83</b>
	różnica pomiędzy amortyzacją bilansową a podatkową	53 665,21
	wycena kontraktu długoterminowego	0,00
	rezerwy na premie i bonusy	11 890,62
	rezerwy na koszty roku obrotowego	1 500,00
	<b>pozostałe koszty operacyjne</b>	<b>4 032,36</b>
	inne NKUP	4 032,36
	<b>koszty finansowe</b>	<b>6 253,35</b>
	ujemne różnice kursowe z wyceny	1 386,71
	odsetki budżetowe	50,11
	odsetki od leasingu	4 816,53
	<b>inne</b>	<b>0,00</b>
<b>3</b>	<b>Przychody nie będące przychodami do opodatkowania (ze znakiem ujemnym)</b>	<b>709,37</b>
	<b>przychody operacyjne</b>	<b>0,00</b>
	wycena kontraktu długoterminowego ( doszacowane przychody )	0,00
	<b>pozostałe przychody operacyjne</b>	<b>0,00</b>
	<b>przychody finansowe</b>	<b>709,37</b>
	dotatnie różnice kursowe z wyceny	709,37
<b>4</b>	<b>Inne zmiany podstawy opodatkowania</b>	<b>(71 711,63)</b>
	opłaty leasingowe	(71 711,63)
<b>5</b>	<b>Podstawa opodatkowania podatkiem dochodowym</b>	<b>1 014 053,00</b>
<b>6</b>	<b>Podatek dochodowy</b>	<b>192 670,00</b>
<b>7</b>	<b>Przypisy kontroli skarbowych</b>	
<b>8a</b>	<b>Zmiana stanu aktywa z tytułu podatku odroczonego - wartość brutto</b>	<b>-2 808,00</b>
<b>8b</b>	<b>Zmiana stanu aktywa z tytułu podatku odroczonego - odpis aktualizujący</b>	<b>0,00</b>
<b>8c</b>	<b>Zmiana stanu rezerwy na podatku odroczonego</b>	<b>2 047,00</b>
<b>9</b>	<b>Razem podatek dochodowy wykazany w RZiS</b>	<b>191 909,00</b>

## Nota Nr 18

## Aktywa z tytułu odroczonego podatku dochodowego

L.p.	Tytuł ujemnych różnic przejściowych	Kwota różnicy przejściowej		Aktywa z tytułu podatku na 31.12.2013r.	Kwota różnicy przejściowej		Odpis aktualizujący
		stan na 31.12.2013r.	stawka podatku		stan na 31.12.2012r.	stawka podatku	
<b>1</b>	<b>Odniesionych na wynik finansowy</b>	<b>80 236,31</b>		<b>15 245,00</b>	<b>65 458,98</b>		<b>12 437,00</b>
a	Różnice kursowe	6 731,47	19%	1 279,00	5 344,76	19%	1 015,00
b	Usługi wdrożeniowe	0,00	19%	0,00	0,00	19%	0,00
c	rezerwa na badanie bilansu	8 500,00	19%	1 615,00	7 000,00	19%	1 330,00
d	rezerwa na premie i nagrody	65 004,84	19%	12 351,00	53 114,22	19%	10 092,00
<b>2</b>	<b>Odniesionych na kapitał własny</b>	<b>0,00</b>		<b>0,00</b>	<b>0,00</b>		<b>0,00</b>
	<b>RAZEM</b>	<b>80 236,31</b>	<b>X</b>	<b>15 245,00</b>	<b>65 458,98</b>	<b>X</b>	<b>12 437,00</b>
	odpis aktualizujący wartość aktywa						
	wartość netto aktywa z tytułu podatku odroczonego wykazana w bilansie			<b>15 245,00</b>			<b>12 437,00</b>

## Zmiany w stanie aktywów z tytułu odroczonego podatku dochodowego

Lp.	Tytuł	Wartość brutto	Odpis aktualizujący
<b>1</b>	<b>Bilans otwarcia</b>	<b>12 437,00</b>	
<b>2</b>	<b>Zwiększenia</b>	<b>15 245,00</b>	<b>0,00</b>
a	w korespondencji z wynikiem finansowym	15 245,00	0,00
	utworzenie aktywa	15 245,00	
b	w korespondencji z kapitałami	0,00	0,00
<b>3</b>	<b>Zmniejszenia</b>	<b>12 437,00</b>	<b>0,00</b>
a	w korespondencji z wynikiem finansowym	12 437,00	0,00
	rozwiązanie aktywa	12 437,00	
b	w korespondencji z kapitałami	0,00	0,00
<b>4</b>	<b>Bilans zamknięcia</b>	<b>15 245,00</b>	<b>0,00</b>

## Rezerwa z tytułu odroczonego podatku dochodowego

L.p.	Tytuł dodatknych różnic przejściowych	Kwota różnicy przejściowej		Rezerwa z tytułu podatku na 31.12.2013r.	Kwota różnicy przejściowej		Rezerwa z tytułu podatku na 31.12.2012r.
		stan na 31.12.2013r.	stawka podatku		stan na 31.12.2012r.	stawka podatku	
<b>1</b>	<b>Odniesionych na wynik finansowy</b>			<b>4 989,00</b>			<b>2 942,00</b>
a	Różnice kursowe	91,20	19%	17,00	800,57	19%	152,00
b	Usługi wdrożeniowe	0,00	19%	0,00	0,00	19%	0,00
c	Różnica pomiędzy bilansową i podatkową wartością środków trwałych w leasingu	26 167,62	19%	4 972,00	14 689,31	19%	2 790,00
<b>2</b>	<b>Odniesionych na kapitał własny</b>			<b>0,00</b>			<b>0,00</b>
	<b>RAZEM</b>	<b>X</b>	<b>X</b>	<b>4 989,00</b>	<b>X</b>	<b>X</b>	<b>2 942,00</b>

## Zmiany w stanie rezerw z tytułu podatku odroczonego od 1.01.2013r. do 31.12.2013r.

Lp.	Tytuł	Wartość brutto
<b>1</b>	<b>Bilans otwarcia</b>	<b>2 942,00</b>
<b>2</b>	<b>Zwiększenia</b>	<b>4 989,00</b>
a	w korespondencji z wynikiem finansowym	4 989,00
b	utworzenie rezerwy	4 989,00
	w korespondencji z kapitałami	0,00
<b>3</b>	<b>Zmniejszenia</b>	<b>2 942,00</b>
a	w korespondencji z wynikiem finansowym	2 942,00
	rozwiązanie rezerwy	2 942,00
b	w korespondencji z kapitałami	0,00
<b>4</b>	<b>Bilans zamknięcia</b>	<b>4 989,00</b>

**Nota nr 19****Informacje o przychodach, kosztach i wynikach działalności zaniechanej w roku obrotowym lub przewidzianej do zaniechania w roku następnym**

W roku obrotowym nie zaniechano żadnej działalności.

**Nota nr 20****Koszt wytworzenia środków trwałych w budowie**

Łączna wartość nakładów na środki trwałe w budowie	0,00
w tym:	
- odsetki skapitalizowane	
- różnice kursowe skapitalizowane	

**Nota nr 21****Nakłady na niefinansowe aktywa trwałe**

Poniesione w ostatnim roku i planowane na następny rok nakłady na niefinansowe aktywa trwałe (odrębnie należy wykazać poniesione i planowane nakłady na ochronę środowiska)

Lp.	Tytuł	poniesione w bieżącym okresie	planowane do poniesienia
1	Nakłady na niefinansowe aktywa trwałe	43 149,75	
a	w tym na ochronę środowiska		

**Nota nr 22****Kursy przyjęte do wyceny aktywów i pasywów w walutach obcych**

Lp.	Tytuł	31.12.2013
1	kurs EUR/PLN	4,1472

Do wyceny transakcji ujętych w rachunku zysków i strat zastosowano kursy wymiany walut obowiązujące na dzień dokonania transakcji zgodnie z zasadami opisanymi we wprowadzeniu do sprawozdania finansowego

## Nota nr 23

## Objaśnienia do rachunku przepływów pieniężnych

Objaśnienie struktury środków pieniężnych przyjętych do rachunku przepływów pieniężnych, jeśli różni się ona od ich struktury przyjętej do bilansu. W szczególności należy podać wartości przyjęte za ekwiwalenty środków pieniężnych.

Lp.	Tytuł	31.12.2013r.	1.01.2013r.
<b>Środki pieniężne</b>			
1	Środki pieniężne w banku	1 022 954,40	328 493,82
		664 133,58	0,00
2	Środki pieniężne w kasie	358 820,82	328 493,82
3	Lokaty bankowe		
4	Inne środki pieniężne		
<b>Ekwiwalenty środków pieniężnych</b>			
		0,00	0,00
<b>RAZEM</b>		<b>1 022 954,40</b>	<b>328 493,82</b>

Wyjaśnienie przyczyn znaczących różnic pomiędzy zmianami stanu niektórych pozycji w bilansie oraz zmianami tych samych pozycji wykazanymi w rachunku przepływów pieniężnych

Lp.	Tytuł	1.01.-31.12.2013r.	1.01.2013r.
1	Zyski (straty) z tytułu różnic kursowych wykazane w rachunku przepływów pieniężnych wynikają z następujących pozycji	0,00	0,00
2	Odsetki i udziały w zyskach (dywidendy) składają się z:	5 691,92	10 252,72
	- odsetki zapłacone od kredytów	875,39	8 023,69
	- odsetki od leasingu	4 816,53	2 229,03
3	Zysk (strata) z działalności inwestycyjnej wynika z:	(1 626,01)	(1 301,30)
	- zysk (strata) ze zbycia rzeczowych aktywów trwałych	(1 626,01)	(1 301,30)
4	Zmiana należności wynika z następujących pozycji:	(259 970,23)	(1 378 097,09)
	zmiana stanu należności krótkoterminowych wynikająca z bilansu	(257 477,23)	(1 373 887,09)
	zmiana stanu należności długoterminowych wynikająca z bilansu	(2 493,00)	(4 210,00)
5	Zmiana stanu zobowiązań krótkoterminowych, z wyjątkiem pożyczek i kredytów, wynika z następujących pozycji:	97 049,37	439 831,54
	zmiana stanu zobowiązań krótkoterminowych	(15 094,34)	578 063,00
	zmiana stanu zobowiązań długoterminowych pozostałych	0,00	(12 449,50)
	korekta o zmianę stanu kredytów	137 055,57	(137 385,57)
	korekta o zmianę stanu zobowiązań z tyt. leasingu finansowego	(24 911,86)	11 603,61
6	Na wartość pozycji "inne korekty" składają się:	0,00	0,00

**Nota nr 24****Informacje o przeciętnym w roku obrotowym zatrudnieniu z podziałem na grupy zawodowe.**

Lp	Wyszczególnienie	Razem liczba zatrudnionych (osoby)
1	Pracownicy ogółem, z tego:	23
-	pracownicy biurowi	2
-	pracownicy wdrożeniowi	21

**Nota nr 25****Informacje o wynagrodzeniach, łącznie z wynagrodzeniem z zysku, wypłaconych lub należnych osobom wchodzącym w skład organów zarządzających i nadzorujących Spółkę handlowych (dla każdej grupy osobno).**

Zarząd Spółki	0,00
Rada Nadzorcza	7 500,00

Członkowie Zarządu Spółki pełnią swoje funkcje nieodpłatnie. Świadczą natomiast na rzecz Spółki usługi konsultingowe na podstawie zawartych ze Spółką umów, jako osoby prowadzące działalność gospodarczą.

**Nota nr 26****Informacje o pożyczkach i świadczeniach o podobnym charakterze udzielonych osobom wchodzącym w skład organów zarządzających i nadzorujących spółek handlowych (dla każdej grupy osobno) ze wskazaniem warunków oprocentowania i terminów spłaty.**

Zdarzenia takie w Spółce nie wystąpiły

**Nota nr 27****Wynagrodzenie biegłego rewidenta lub podmiotu uprawnionego do badania sprawozdań finansowych wypłacone lub należne za rok obrotowy za:**

a) obowiązkowe badanie rocznego sprawozdania finansowego	8 500,00
b) inne usługi poświadczające	0,00
c) usługi doradztwa podatkowego	0,00
d) pozostałe usługi	0,00

**Nota nr 28****Informacje o znaczących zdarzeniach dotyczących lat ubiegłych, ujętych w sprawozdaniu finansowym roku obrotowego.**

W Spółce nie wystąpiły takie zdarzenia.

**Nota nr 29**

**Informacje o znaczących zdarzeniach , jakie nastąpiły po dniu bilansowym , a nie uwzględnionych w sprawozdaniu finansowym.**

Zdarzenia takie w Spółce nie wystąpiły

**Nota nr 30**

**Nazwa i siedziba jednostki sporządzającej skonsolidowane sprawozdanie finansowe na najwyższym szczeblu grupy kapitałowej , w skład której wchodzi spółka jako jednostka zależna:**

Nie dotyczy

**Nota nr 31**

**Nazwa i siedziba jednostki sporządzającej skonsolidowane sprawozdanie finansowe na najniższym szczeblu grupy kapitałowej , w skład której wchodzi spółka jako jednostka zależna:**

Nie dotyczy

**Nota nr 32**

**Przedstawienie dokonanych w roku obrotowym zmian zasad (polityki) rachunkowości, w tym metod wyceny oraz zmian sposobu sporządzania sprawozdania finansowego, jeżeli wywierają one istotny wpływ na sytuację majątkową, finansową i wynik finansowy jednostki, ich przyczyny i spowodowaną zmianami kwotę wyniku.**

W okresie objętym sprawozdaniem nie zmieniono zasad rachunkowości.

**Nota nr 33**

**Informacje liczbowe zapewniające porównywalność danych sprawozdania finansowego za rok poprzedzający ze sprawozdaniem za rok obrotowy.**

Dane zaprezentowane w sprawozdaniu finansowym są porównywalne.

**Nota nr 34**

**Istotne transakcje (wraz z ich kwotami) zawarte przez jednostkę na innych warunkach niż rynkowe ze stronami powiązanymi.**

Na dzień bilansowy Spółka nie posiadała podmiotów powiązanych.

*Nota nr 35*

*Informacja na temat połączenia spółek*

*W roku obrotowym nie było połączenia*

*Nota nr 36*

*(W przypadku występowania niepewności co do możliwości kontynuowania działalności)*

*Opis niepewności związanych z możliwością kontynuowania działalności, stwierdzenie, że taka niepewność występuje, wskazanie czy sprawozdanie finansowe zawiera korekty z tym związane, informacja powinna zawierać opis podejmowanych działań planowanych przez jednostkę mających na celu eliminację niepewności.*

W ocenie Zarządu Spółki nie występuje niepewność, co do możliwości kontynuowania działalności przez Spółkę

*Nota nr 37*

*W przypadku gdy inne informacje niż wyżej wymienione mogłyby w istotny sposób wpłynąć na ocenę sytuacji finansowej, majątkowej oraz wynik finansowy jednostki, należy ujawnić te informacje.*

Wszystkie informacje ujawniono w sprawozdaniu finansowym.



*Sprawozdanie finansowe obejmuje:*

1. Wprowadzenie
2. Bilans
3. Rachunek zysków i strat
4. Zestawienie zmian w kapitale własnym
5. Rachunek przepływów pieniężnych
6. Dodatkowe informacje i objaśnienia

Sprawozdanie finansowe przedstawił Zarząd Spółki

1. .... *Artur Jedynak*  
*Artur Jedynak*  
PREZES ZARZĄDU

2. .... *Lukasz Krotowski*  
*Lukasz Krotowski*  
CZŁONEK ZARZĄDU

3. .... *Marek Weigt*  
*Marek Weigt*  
CZŁONEK ZARZĄDU




Sporządzono:

Michał Mroziński, dnia 12 maja 2014 roku

### III. Oświadczenia Zarządu




Zarząd Spółki KBJ S.A. (dalej „Spółka”) oświadcza, że wedle jego najlepszej wiedzy roczne sprawozdanie finansowe za rok obrotowy 2013 i dane porównywalne za rok obrotowy 2012 sporządzone zostały zgodnie z przepisami obowiązującymi Spółkę oraz odzwierciedlają w sposób prawdziwy, rzetelny i jasny sytuację majątkową i finansową KBJ S.A. oraz jej wynik finansowy, a także Sprawozdanie Zarządu z działalności Spółki w roku obrotowym 2013 zawiera prawdziwy obraz sytuacji Spółki, w tym opis podstawowych zagrożeń i ryzyk.

Zarząd Spółki:

		
Artur Jedynak Prezes Zarządu	Marek Weigt Członek Zarządu	Łukasz Krotowski Członek Zarządu

Zarząd Spółki KBJ S.A. (dalej „Spółka”) oświadcza, że podmiot uprawniony do badania sprawozdań finansowych tj. Polska Kancelaria Audytorska Sp. z o.o. z siedzibą w Łodzi, ul. Wigury 21, 90-319 Łódź, wpisany na listę podmiotów uprawnionych do badania sprawozdań finansowych pod numerem 3131, dokonujący badania rocznego sprawozdania finansowego KBJ S.A. za rok obrotowy 2013, został wybrany zgodnie z przepisami prawa. Ponadto Zarząd oświadcza, iż biegły rewident dokonujący badania rocznego sprawozdania finansowego spełnia warunki do wyrażenia bezstronnej i niezależnej opinii o badaniu zgodnie z obowiązującymi przepisami prawa krajowego.

Zarząd Spółki:

		
Artur Jedynak Prezes Zarządu	Marek Weigt Członek Zarządu	Łukasz Krotowski Członek Zarządu

#### IV. Informacja o stosowaniu przez spółkę zasad dobrych praktyk

Informacja w sprawie przestrzegania w 2013 r. zasad zawartych w Załączniku nr 1 do Uchwały nr 795/2008 Zarządu Giełdy z dnia 31 października 2008 r. (z późn. zm. w tym Uchwała nr 293/2010 Zarządu Giełdy z dnia 31 marca 2010 roku) p.t. „Dobre Praktyki spółek notowanych na New Connect” przekazana zgodnie z § 5 pkt 6.3. Załącznika nr 3 do Regulaminu ASO.

pkt	Zasada	Stosowanie zasady w Spółce	Komentarz
1	Spółka powinna prowadzić przejrzystą efektywną politykę informacyjną, zarówno z wykorzystaniem tradycyjnych metod, jak i z użyciem nowoczesnych technologii oraz najnowszych narzędzi komunikacji zapewniających szybkość, bezpieczeństwo oraz szeroki dostęp do informacji. Spółka korzystając w jak najszerszym stopniu z tych metod, powinna zapewnić odpowiednią komunikację z inwestorami analitykami, wykorzystując w tym celu również nowoczesne metody komunikacji internetowej, umożliwiać transmitowanie obrad walnego zgromadzenia z wykorzystaniem sieci Internet, rejestrować przebieg obrad upubliczniać go na stronie internetowej.	<b>TAK</b> z wyłączeniem transmisji obrad walnego zgromadzenia przez Internet, rejestracji video przebiegu obrad oraz upublicznianiem takiej video rejestracji	Spółka prowadzi przejrzystą i skuteczną politykę informacyjną z akcjonariuszami, inwestorami i mediami. Ze względu na koszty związane z transmisją obrad Spółka uznaje je za niewspółmierne do ewentualnych korzyści, jednocześnie zapewniamy, że rzetelnie i zgodnie z regulacjami NewConnect udostępniamy informacje na temat ogłoszenia, zwołania i przedmiotu obrad oraz podjętych uchwał walnego zgromadzenia wszystkim akcjonariuszom i inwestorom.
2	Spółka powinna zapewnić efektywny dostęp do informacji niezbędnych do oceny sytuacji i perspektyw spółki oraz sposobu jej funkcjonowania.	<b>TAK</b>	
3	Spółka prowadzi korporacyjną stronę internetową i zamieszcza na niej:	<b>TAK</b>	Informacje znajdują się na stronie <a href="http://www.kbj.com.pl/">http://www.kbj.com.pl/</a>
1	podstawowe informacje o spółce i jej działalności (strona startowa),	<b>TAK</b>	
2	opis działalności emitenta ze wskazaniem rodzaju działalności, z której emitent uzyskuje najwięcej przychodów,	<b>TAK</b>	Tak, w raportach okresowych.
3	opis rynku, na którym działa emitent, wraz z określeniem pozycji emitenta na tym rynku,	<b>TAK</b>	Tak, przy czym szczegółowa informacja znajduje się w Dokumencie Informacyjnym w rozdziale o rynku
4	życiorysy zawodowe członków organów spółki,	<b>TAK</b>	

<b>5</b>	powzięte przez zarząd, na podstawie oświadczenia członka rady nadzorczej, informacje o powiązaniach członka rady nadzorczej z akcjonariuszem dysponującym akcjami reprezentującymi nie mniej niż 5% ogólnej liczby głosów na walnym zgromadzeniu spółki,	<b>TAK</b>	
<b>6</b>	dokumenty korporacyjne spółki,	<b>TAK</b>	
<b>7</b>	zarys planów strategicznych spółki,	<b>TAK</b>	
<b>8</b>	opublikowane prognozy wyników finansowych na bieżący rok obrotowy, wraz z założeniami do tych prognoz oraz korektami do tych prognoz (w przypadku gdy emitent publikuje prognozy),	<b>TAK</b>	
<b>9</b>	strukturę akcjonariatu emitenta, ze wskazaniem głównych akcjonariuszy oraz akcji znajdujących się w wolnym obrocie,	<b>TAK</b>	
<b>10</b>	dane oraz kontakt do osoby, która jest odpowiedzialna w spółce za relacje inwestorskie oraz kontakty z mediami,	<b>TAK</b>	
<b>11</b>	(skreślony)	-	-
<b>12</b>	opublikowane raporty bieżące i okresowe,	<b>TAK</b>	
<b>13</b>	kalendarz zaplanowanych dat publikacji finansowych raportów okresowych, dat walnych zgromadzeń, a także spotkań z inwestorami i analitykami oraz konferencji prasowych,	<b>TAK</b>	
<b>14</b>	informacje na temat zdarzeń korporacyjnych, takich jak wypłata dywidendy, oraz innych zdarzeń skutkujących nabyciem lub ograniczeniem praw po stronie akcjonariusza, z uwzględnieniem terminów oraz zasad przeprowadzania tych operacji. Informacje te powinny być zamieszczane w terminie umożliwiającym podjęcie przez inwestorów decyzji inwestycyjnych,	<b>TAK</b>	
<b>15</b>	(skreślony)	-	-
<b>16</b>	pytania akcjonariuszy dotyczące spraw objętych porządkiem obrad, zadawane przed i w trakcie walnego zgromadzenia, wraz z odpowiedziami na zadawane pytania,	<b>TAK</b>	W dotychczasowej działalności Spółki nie zaistniały wymienione zdarzenia, gdyby jednak zaistniały wskazane okoliczności Spółka będzie stosować tę zasadę.


<b>17</b>	informację na temat powodów odwołania walnego zgromadzenia, zmiany terminu lub porządku obrad wraz z uzasadnieniem,	<b>TAK</b>	W dotychczasowej działalności Spółki nie zaistniały wymienione zdarzenia, gdyby jednak zaistniały wskazane okoliczności Spółka będzie stosować tę zasadę.
<b>18</b>	informację o przerwie w obradach walnego zgromadzenia i powodach zarządzenia przerwy,	<b>TAK</b>	W dotychczasowej działalności Spółki nie zaistniały wymienione zdarzenia, gdyby jednak zaistniały wskazane okoliczności Spółka będzie stosować tę zasadę.
<b>19</b>	informacje na temat podmiotu, z którym spółka podpisała umowę o świadczenie usług Autoryzowanego Doradcy ze wskazaniem nazwy, adresu strony internetowej, numerów telefonicznych oraz adresu poczty elektronicznej Doradcy,	<b>TAK</b>	
<b>20</b>	Informację na temat podmiotu, który pełni funkcję animatora akcji emitenta,	<b>TAK</b>	
<b>21</b>	Dokument informacyjny (prospekt emisyjny) spółki, opublikowany w ciągu ostatnich 12 miesięcy,	<b>TAK</b>	Spółka sporządzała w historii wyłącznie Dokument Informacyjny z dnia 6 grudnia 2011 roku
<b>22</b>	(skreślony)	-	-
<b>23</b>	Informacje zawarte na stronie internetowej powinny być zamieszczane w sposób umożliwiający łatwy dostęp do tych informacji. Emitent powinien dokonywać aktualizacji informacji umieszczanych na stronie internetowej. W przypadku pojawienia się nowych, istotnych informacji lub wystąpienia istotnej zmiany informacji umieszczanych na stronie internetowej, aktualizacja powinna zostać przeprowadzona niezwłocznie.	<b>TAK</b>	
<b>4</b>	Spółka prowadzi korporacyjną stronę internetową, według wyboru emitenta, w języku polskim lub angielskim. Raporty bieżące i okresowe powinny być zamieszczane na stronie internetowej co najmniej w tym samym języku, w którym następuje ich publikacja zgodnie z przepisami obowiązującymi emitenta.	<b>TAK</b>	Strona prowadzona w języku polskim i angielskim. Raporty bieżące i okresowe zamieszczane są w języku polskim.

<b>5</b>	Spółka powinna prowadzić politykę informacyjną ze szczególnym uwzględnieniem potrzeb inwestorów indywidualnych. W tym celu Spółka, poza swoją stroną korporacyjną powinna wykorzystywać indywidualną dla danej spółki sekcję relacji inwestorskich znajdującą na stronie <a href="http://www.GPWInfoStrefa.pl">www.GPWInfoStrefa.pl</a> .	<b>TAK</b>	Na stronie <a href="http://www.GPWInfoStrefa.pl">www.GPWInfoStrefa.pl</a> publikowane są komunikaty bieżące Spółki.
<b>6</b>	Emitent powinien utrzymywać bieżące kontakty z przedstawicielami Autoryzowanego Doradcy, celem umożliwienia mu prawidłowego wykonywania swoich obowiązków wobec emitenta. Spółka powinna wyznaczyć osobę odpowiedzialną za kontakty z Autoryzowanym Doradcą.	<b>TAK</b>	
<b>7</b>	W przypadku, gdy w spółce nastąpi zdarzenie, które w ocenie emitenta ma istotne znaczenie dla wykonywania przez Autoryzowanego Doradcę swoich obowiązków, emitent niezwłocznie powiadamia o tym fakcie Autoryzowanego Doradcę.	<b>TAK</b>	
<b>8</b>	Emitent powinien zapewnić Autoryzowanemu Doradcy dostęp do wszelkich dokumentów i informacji niezbędnych do wykonywania obowiązków Autoryzowanego Doradcy.	<b>TAK</b>	
<b>9</b>	Emitent przekazuje w raporcie rocznym:		
	<b>1</b> informację na temat łącznej wysokości wynagrodzeń wszystkich członków zarządu i rady nadzorczej,	<b>TAK</b>	
<b>2</b>	informację na temat wynagrodzenia Autoryzowanego Doradcy otrzymywanego od emitenta z tytułu świadczenia wobec emitenta usług w każdym zakresie.	<b>NIE</b>	Spółka nie przekazuje informacji na temat wynagrodzenia Autoryzowanego Doradcy.
<b>10</b>	Członkowie zarządu i rady nadzorczej powinni uczestniczyć w obradach walnego zgromadzenia w składzie umożliwiającym udzielenie merytorycznej odpowiedzi na pytania zadawane w trakcie walnego zgromadzenia.	<b>TAK</b>	
<b>11</b>	Przynajmniej 2 razy w roku emitent, przy współpracy Autoryzowanego Doradcy, powinien organizować publicznie dostępne spotkanie z inwestorami, analitykami i mediami.	<b>TAK, raz w roku 2013</b>	Spółka brała udział w konferencji WallStreet 2013, gdzie miało miejsce jedno publicznie dostępne, spotkanie z inwestorami. Zarząd Spółki odpowiada pozytywnie na propozycje spotkania zgłaszane przez inwestorów.

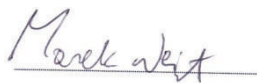
<b>12</b>	Uchwała walnego zgromadzenia w sprawie emisji akcji z prawem poboru powinna precyzować cenę emisyjną albo mechanizm jej ustalenia lub zobowiązać organ do tego upoważniony do ustalenia jej przed dniem ustalenia prawa poboru, w terminie umożliwiającym podjęcie decyzji inwestycyjnej.	<b>TAK</b>	
<b>13</b>	Uchwały walnego zgromadzenia powinny zapewniać zachowanie niezbędnego odstępu czasowego pomiędzy decyzjami powodującymi określone zdarzenia korporacyjne a datami, w których ustalane są prawa akcjonariuszy wynikające z tych zdarzeń korporacyjnych.	<b>TAK</b>	
<b>13a</b>	W przypadku otrzymania przez zarząd emitenta od akcjonariusza posiadającego co najmniej połowę kapitału zakładowego lub co najmniej połowę ogółu głosów w spółce, informacji o zwołaniu przez niego nadzwyczajnego walnego zgromadzenia w trybie określonym w art. 399 § 3 Kodeksu spółek handlowych, zarząd emitenta niezwłocznie dokonuje czynności, do których jest zobowiązany w związku z organizacją i przeprowadzeniem walnego zgromadzenia. Zasada ta ma zastosowanie również w przypadku upoważnienia przez sąd rejestrowy akcjonariuszy do zwołania nadzwyczajnego walnego zgromadzenia na podstawie art. 400 § 3 Kodeksu spółek handlowych	<b>TAK</b>	W dotychczasowej działalności Spółki nie zaistniały wymienione zdarzenia, gdyby jednak zaistniały wskazane okoliczności Spółka będzie stosować tę zasadę.
<b>14</b>	Dzień ustalenia praw do dywidendy oraz dzień wypłaty dywidendy powinny być tak ustalone, aby czas przypadający pomiędzy nimi był możliwie najkrótszy, a w każdym przypadku nie dłuższy niż 15 dni roboczych. Ustalenie dłuższego okresu pomiędzy tymi terminami wymaga szczegółowego uzasadnienia.	<b>NIE</b>	
<b>15</b>	Uchwała walnego zgromadzenia w sprawie wypłaty dywidendy warunkowej może zawierać tylko takie warunki, których ewentualne ziszczenie nastąpi przed dniem ustalenia prawa do dywidendy.	<b>TAK</b>	

<b>16</b>	<p>Emitent publikuje raporty miesięczne, w terminie 14 dni od zakończenia miesiąca. Raport miesięczny powinien zawierać co najmniej:</p> <ul style="list-style-type: none"> <li>informacje na temat wystąpienia tendencji i zdarzeń w otoczeniu rynkowym emitenta, które w ocenie emitenta mogą mieć w przyszłości istotne skutki dla kondycji finansowej oraz wyników finansowych emitenta,</li> <li>zestawienie wszystkich informacji opublikowanych przez emitenta w trybie raportu bieżącego w okresie objętym raportem,</li> <li>informacje na temat realizacji celów emisji, jeżeli taka realizacja, choćby w części, miała miejsce w okresie objętym raportem,</li> <li>kalendarz inwestora, obejmujący wydarzenia mające mieć miejsce w nadchodzącym miesiącu, które dotyczą emitenta i są istotne z punktu widzenia interesów inwestorów, w szczególności daty publikacji raportów okresowych, planowanych walnych zgromadzeń, otwarcia subskrypcji, spotkań z inwestorami lub analitykami, oraz oczekiwany termin publikacji raportu analitycznego.</li> </ul>	<b>NIE</b>	<p>Spółka zdecydowała o niepublikowaniu raportów miesięcznych. Celem minimalizacji skutków niestosowania tej zasady Spółka publikuje i niezmiennie będzie rzetelnie publikować wszelkie informacje o okolicznościach i zdarzeniach, które mogą mieć istotny wpływ na sytuację gospodarczą, majątkową lub finansową Emitenta oraz takich, które mogłyby w sposób znaczący wpłynąć na cenę lub wartość notowanych instrumentów finansowych.</p>
<b>16a</b>	<p>W przypadku naruszenia przez emitenta obowiązku informacyjnego określonego w Załączniku nr 3 Regulaminu Alternatywnego Systemu Obrotu („Informacje bieżące i okresowe przekazywane w alternatywnym systemie obrotu na rynku NewConnect”) emitent powinien niezwłocznie opublikować, w trybie właściwym dla przekazywania raportów bieżących na rynku NewConnect, informację wyjaśniającą zaistniałą sytuację</p>	<b>TAK</b>	

Zarząd Spółki:



Artur Jedynak  
Prezes Zarządu



Marek Weigt  
Członek Zarządu



Łukasz Krotowski  
Członek Zarządu